



**CLASIFICACION POR CIUDADES DE LOS  
CERTAMENES CELEBRADOS EN 2002**

***STATISTICS CITY - FAIR OF EVENTS HELD  
IN 2002***



**ASOCIACIÓN DE FERIAS ESPAÑOLAS**  
C/General Pardiñas 112 Bis, 1ºC – 2006 Madrid  
Tlf: 91 562 10 22 – Fax: 91 564 42 73  
[www.afe.es](http://www.afe.es)  
[info@afe.es](mailto:info@afe.es)

## DATOS ESTADÍSTICOS AFE 2002 / STATISTICAL DATA AFE 2002

### PRESENTACION

El 11 de septiembre del 2001, la guerra de Irak, o la más reciente epidemia asiática, incide sobre un sector cuya actividad precisa de la movilidad personal sin ningún tipo de restricción y/o presión para desarrollar su actividad, circunstancias a las que hemos de añadir la aparición de síntomas claves de recesión económica en países como Alemania, contribuyendo a crear situaciones de incertidumbre sobre el futuro inmediato de la actividad ferial.

Sin embargo, un simple análisis de los resultados alcanzados por el sector ferial español en el 2002, pone de manifiesto la fortaleza del mismo, que en un entorno absolutamente desfavorable ha logrado, un año más, mejorar sus índices de actividad.

El número de certámenes celebrados en el 2002 fue de 419, lo que supone un incremento con respecto al año anterior del 6,6%, ocupando una superficie neta de exposición de 3.956.532 m<sup>2</sup>, un 10,56% más que en el año 2001.

La cifra de expositores crece un 8,64% hasta situarse en 114.646, en tanto que la de visitantes fue de 15.379.986, un 5,74% más.

Estas cifras dejan claro que para nuestras empresas, las ferias siguen siendo una herramienta de marketing fundamental para el apoyo a la venta directa, con la particularidad de que el coste medio por visitante en un certamen es un 45% inferior al coste de un contacto directo.

En un 91% de los casos, la participación en ferias comerciales constituye un factor clave para la toma de decisiones de compra, colocándose en primer lugar con respecto a otras fuentes de información.

Por otra parte, estas magnitudes, en el ámbito europeo, nos sitúan en una cuarta posición, inmediatamente después de Alemania, Italia y Francia, acortando las distancias con respecto a esta última, fruto de un importante esfuerzo del sector para ofrecer el mejor servicio a sus usuarios: expositores y visitantes.

Destacar que el 2002 ha sido el año de la puesta en marcha del sistema de calidad QAFE, por el que los miembros de la Asociación de Ferias Españolas (AFE)

### PRESENTATION

The eleventh of September 2001, the war in Iraq and the more recent SARS epidemic have had an impact on a sector whose activity requires unrestricted and/or unpressured personal mobility in order to get its business done. To these circumstances have to be added the appearance of key symptoms pointing to economic recession in countries like Germany, which is helping to create clouds of uncertainty over the immediate future of trade-fair activity.

However, a simple analysis of the Spanish trade-fair sector's 2002 results shows plainly how strong the sector is; in an utterly unfriendly environment, it has nevertheless managed to improve its activity indices for yet another year.

There were 419 events held in 2002, a 6.6% increase over the year before, and they occupied a net exhibit area of 3,956,532 m<sup>2</sup>, 10.56% more than in 2001.

The figure for exhibitors rose 8.64% to 114,646, while the tally of visitors came to 15,379,986, up 5.74%.

These figures show clearly that for Spanish companies trade fairs are still a fundamental marketing tool that supports direct sales and offers a special added feature: the average cost per visitor at fair events is 45% less than the cost of making direct contact.

In 91% of all cases, participation in trade fairs is a key factor in purchasing decisions and actually holds first place in terms of importance over other sources of information.

These figures make us number four in Europe, right after Germany, Italy and France, shortening the distance between Spain and our neighbour to the north, thanks to the sector's major effort to offer better service for its users, exhibitors and visitors alike.



**Juan Garaiurrebaso**  
**Presidente de AFE**  
**President of AFE**

pueden obtener dicha certificación extendida por el prestigioso Lloyd's Register of Quality Assurance (LRQA).

Asimismo, es necesario poner de manifiesto una vez más el importante esfuerzo que realiza el sector en la mejora de sus infraestructuras, esfuerzo cuyo coste supera en este momento los 1.000 millones de euros.

Finalmente, no puedo dejar de mencionar el efecto inducido de la actividad ferial en el sector servicios, efecto que supera los 3.200 millones de euros anuales.

Two thousand two was the maiden year of the QAFE quality system, under which members of the Spanish fair association AFE can earn QAFE certification from the prestigious Lloyd's Register of Quality Assurance (LRQA).

And let me stress once more the great effort the sector is making to improve its infrastructure, an effort whose cost has already added up to over 1,000 million euros so far.

Last but not least, I have to mention the effect trade-fair activity has had on the services sector, to the tune of over 3,200 million euros per year.

Salones celebrados / Events held	2001	2002	Variation 2001/2002
Número / Number	393	419	+ 6,60%
Superficie neta (m2) / Net Area	3.578.528	3.956.532	+ 10,56%
<b>Expositores/ Exhibitors</b>			
Directos / Direct	61.630	64.664	+ 4,92%
Indirectos / Indirect	43.896	49.982	+ 13'86 %
<b>Total Expositores / Total Exhibitors</b>	105.526	114.646	+ 8'64 %
<b>Visitantes + Pases/ Visitors + Pases</b>			
Visitantes / Visitors	14.544.730	15.379.986	+ 5'74 %

## ESTADISTICAS FERIALES DE AFE

Evolución de la actividad ferial. 1998-2002 (1)  
**TRADE FAIR STATISTICS FOR AFE**  
 Evolution of Trade Fair activity. 1998-2002 (1)

Años / Year	Salones y Superficie Trade Fairs and Surface Area		Expositores Exhibitors			Visitantes Visitors
	Nº Salones / No. Fairs	Superficie Neta (m <sup>2</sup> ) / Net Surface Area (sq.m)	Expositores Directos / Direct Exhibitors	Expositores Indirectos / Indirect Exhibitors	Expositores Totales / Total Exhibitors	Visitantes Totales ( <sup>2</sup> ) / Total Visitors
1998	325	2,677,907	50,420	43,377	93,797	12,973,809
1999	350	2,808,828	54,444	46,978	101,422	13,967,598
2000	381	3,554,764	59,570	49,615	109,185	13,978,544
2001	393	3.578.528	61.630	43.896	105.526	14.544.730
2002	419	3.956.532	64.664	49.982	114.646	15.379.986

FUENTE: Datos estadísticos de las manifestaciones feriales AFE

- 1.- Debe tenerse en cuenta que al obtener las cifras totales los datos No Disponibles "N/D" se computan como 0
- 2.- Se han contado como Visitantes Totales los Identificados (nacionales y extranjeros), las Entradas de Pago y los Pases

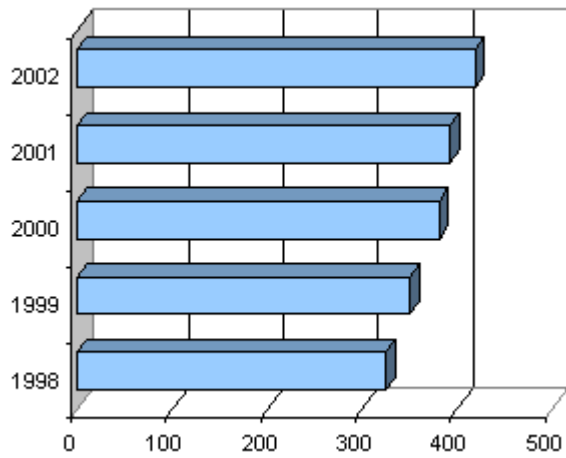
SOURCE: Statistical data of trade fairs AFE

- 1.- To obtain the total figures, it should be taken into account that the Not Available data "N/D" is counted as "0"
- 2.- The figures included as Total Visitors all those Identified (national and international), with Paid Entrance Tickets and Cards

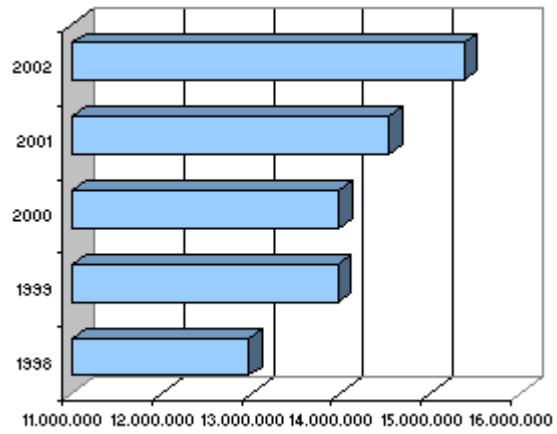
## EVOLUCION DE LA ACTIVIDAD FERIAL

## EVOLUTION OF TRADE FAIR ACTIVITY 1998-2002

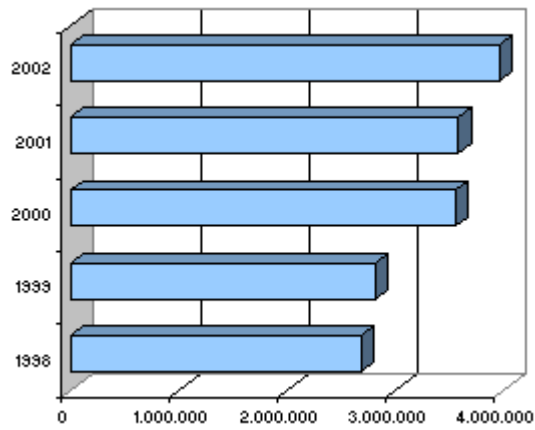
**Nº de Salones**  
Number of Fairs



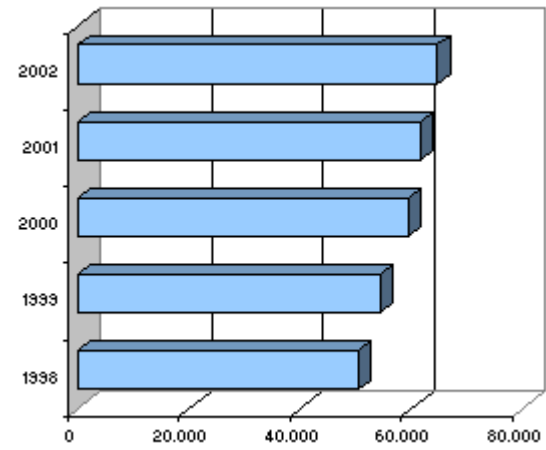
**Visitantes**  
Visitors



**Superficie Neta (m<sup>2</sup>)**  
Net Surface Area (sq. m.)



**Expositores Directos**  
Number of Directs Exhibitors



## Notas Explicativas al 31 de diciembre de 2002

A continuación se detalla una síntesis de las Normas de la Unión de Ferias Internacionales (UFI) de acuerdo con las que se ha realizado la auditoría:

### **SUPERFICIES**

La superficie de los stands aparece subdividida en superficie cubierta y superficie al aire libre, así como en superficie adjudicada a expositores nacionales y superficie reservada a expositores extranjeros.

“Otras participaciones” se refieren a los stands, paneles y grafismos que tienen relación globalmente con el tema de un Certamen o a ciertos aspectos de éste que son independientes de los expositores.

La superficie bruta se compone de la superficie neta y de la de los pasillos y servicios de la Feria.

### **EXPOSITORES**

Expositor directo: es el que ocupa un stand del que es titular su empresa, recibe una factura del organizador de la Feria y la abona directamente.

Expositor indirecto (o empresa representada): es el expositor que no tiene stand propio, sino que presenta sus productos en el stand de un expositor directo.

En el caso de participaciones agrupadas o colectivas los diferentes expositores se consideran directos si ocupan un área de al menos 9 m<sup>2</sup>. Los expositores que ocupan un área de menos de 9 m<sup>2</sup> se consideran indirectos.

### **VISITANTES**

Visitantes identificados: aunque su acceso al recinto sea gratuito o no, han de entregar en el control de entrada de la Feria una invitación numerada que permita su identificación. El número de estos visitantes se determina a partir del número de invitaciones o documentos similares debidamente cumplimentados. Las invitaciones permanentes se cuentan una sola vez con independencia del número de visitas para las que han sido utilizadas.

El número de visitantes que adquieren su entrada al llegar a la Feria corresponde al número de entradas vendidas verificándose los ingresos correspondientes en la contabilidad.

### **PASES**

Los visitantes no identificados que han accedido gratuitamente al certamen, los pases de visitantes de honor, los de expositor, los de prensa, y de forma general todos los correspondientes a los servicios se consideran pases.

## TIPOS DE FERIA POR SECTOR

- A. Ferias generales.
- B. Ferias monográficas:
  - B.1. Agricultura, Horticultura, Ganadería (excepto de Caballos y Taurinas), Silvicultura, Viticultura, Apicultura y sus equipos.
  - B.2. Alimentación, Bebidas, Hostelería y sus equipos.
  - B.3. Equipamiento Personal, Calzado, Moda, Cuero, Joyería, Bisutería, accesorios y complementos.
  - B.4. Construcción, Obras Públicas y Equipamiento Municipal, Piscinas, Sector Inmobiliario, Minería, sus equipos y materias primas.
  - B.5. Mobiliario, Iluminación, Equipamiento para el Hogar, Regalos y sus equipos.
  - B.6. Salud, Sanidad, Farmacia, Ortopedia y Rehabilitación, Higiene, Cosmética, Medio Ambiente, Servicios Funerarios, Seguridad y Prevención.
  - B.7. Automoción (vehículos nuevos de ocasión), Tráfico, Transportes, Logística, Estaciones de Servicio y sus equipos.
  - B.8. Comunicación y Nuevas Tecnologías, Formación, Información, Oficina, Papelería, Imprenta, Artes Gráficas, Señalética. Libros.
  - B.9. Deportes, Juguetes, Juegos, Espectáculos, Música, Bricolaje, Hobby, Ocio y Tiempo Libre, Turismo. Animales de Compañía, Exposiciones Caninas, Ferias de Caballos y Taurinas. Ferias Infantiles, para la Tercera Edad, y Navidad.
  - B.10. Otros Sectores Comerciales e Industriales, Franquicia, Organización y Gestión Empresarial, Asesorías, Auditorías y Consultorías, Servicios Financieros, Seguros. Inventos, Ciencia y Tecnología y sus equipos. Servicios para Bodas y Celebraciones
- C. Arte, Artesanía, Antigüedades y Coleccionismo.

## CLASIFICACIÓN DE LAS FERIAS

1. Ferias profesionales (PR): sus visitantes tienen mayoritariamente un perfil y un interés profesional, es decir se interesan por los productos o servicios ofrecidos por los expositores, bien para su posible adquisición y posterior venta, para fabricar, para incorporar a procesos de fabricación o para su uso en la actividad profesional que desarrollan ellos o sus empresas. Las ferias profesionales prohíben la venta al por menor de los productos expuestos.
2. Ferias al público (PU): sus visitantes tienen mayoritariamente un perfil consumidor, sin interés “profesional” por los productos o servicios ofrecidos por los expositores. En este caso, los expositores suelen ser empresas o entidades que habitualmente dirigen sus negocios al público en general.
3. Feria mixta (MI): sus visitantes son indistintamente profesionales o público en general, bien durante todo el evento o durante la mayor parte del mismo. Suele tratarse de ferias en las que la mayor parte de expositores tratan de contactar con visitantes profesionales pero, simultáneamente promocionan e incluso venden sus productos y novedades al público en general (ejemplo: informática de consumo, turismo, gastronomía, deportes, ocio, bricolaje...).

## **Explanatory Notes at 31 December 2002**

A summary of the principles of the Union of International Fairs (UFI) on which our work has been based is as follows:

### **EXHIBITION SPACE**

The amount of exhibition space let is divided into hall areas and open-air areas, and is also differentiated between Spanish and foreign exhibitors. Special shows include stands, displays and demonstrations which deal with the general concept, or specific themes, of an exhibition but are independent of the exhibitors.

Gross exhibition space comprises the net exhibition space and the related gangways and service areas.

### **EXHIBITORS**

Direct exhibitor. Exhibitors occupying own stands receive bills from the exhibition organiser which are settled directly.

Indirect exhibitor (or firm represented). Exhibitors which do not have own stands, but present products on direct-exhibitor stands.

In the case of group or collective participation, the different exhibitors are considered direct where they occupy an area of at least 9m<sup>2</sup>. Exhibitors occupying a space of less than 9m<sup>2</sup> are considered indirect.

### **VISITORS**

Identified visitors: At the entrance of the exhibition these visitors must show a card or numbered slip showing their identification. The number of these visitors is determined according to the number of completed cards or slips. Season tickets are counted once, irrespective of the number of times used.

The number of visitors buying their tickets on entry to the exhibition corresponds to the number of tickets sold with proof of the corresponding receipt.

### **CARDS**

Honorary cards, unidentified visitors admitted free of charge, card exhibitors and press and passes.

## **TYPES OF TRADE FAIR PER SECTOR**

- A General or multi-sector trade fairs.
- B Specialised or sector-specific trade fairs:
  - B.1 Agriculture, horticulture, livestock, forestry, viticulture, apiculture and related equipment.
  - B.2 Food and beverages, the hotel and restaurant trade and related equipment.
  - B.3 Clothing, shoes, leather goods, jewellery, textiles and fashion accessories.
  - B.4 Construction industry, public works, swimming pools, real estate, mining and related equipment.
  - B.5 Furniture, lighting, household appliances, gifts and related items.
  - B.6 Health, healthcare, pharmaceutical products, orthopaedics and rehabilitation, hygiene, cosmetics, the environment, funeral services, safety and accident prevention.
  - B.7 The automobile industry (new second-hand vehicles), traffic, transport, logistics, service stations and related equipment.
  - B.8 Communications and new technology, training, information, offices, paper, printing, graphic design, workplace signs, books.
  - B.9 Sport, toys, games, events, music, DIY, hobbies, leisure and free time, tourism. Pets, dog shows, horse and bull fairs. Children's fairs, senior citizens and Christmas.
  - B.10 Other commercial and industrial sectors, franchises, company organisation and management, consultancies, audit and advisory services, financial services, insurance. Inventions, science and technology and related equipment. Wedding and function services.
- C Art, art and craft, antiques and collectors' fairs.

## **CLASSIFICATION OF TRADE FAIRS**

1. Trade fairs for professionals (PR): the majority of visitors are professionals interested in acquiring the products and services offered by the exhibitors for subsequent sale, manufacture, incorporation into their manufacturing processes or for use in their professional duties or the activity carried out by their companies. Retail sales of the products exhibited at professional trade fairs are prohibited.
2. Trade fairs for the general public (PU): visitors are mainly consumers with no professional interest in the products and services offered by the exhibitors, which are usually companies or entities whose activity is normally focused on the general public.
3. Mixed trade fairs (MI): visitors are not divided into professionals and the general public during the entire period or majority of the event. Most exhibitors use such trade fairs to try to initiate contact with professional visitors and also promote and sell products to the general public (e.g. consumer information technology equipment, tourism, food, sport, leisure, DIY, etc.).



CIUDAD / FERIA CITY / FAIR	PERIODICIDAD PERIODICITY ANUAL BIENAL (cada 2 años) TRIENAL (cada 3 años) Bianual (2 veces al año) Triannual (3 veces al año) 1ª Edición	SECTOR BRANCH	TIPO TYPE PU = Public. PR = Prof. MI = Mix.	FECHAS DATES	SUPERFICIE M2 SURFACE SQ. M.					OTRAS PARTICIPACIONES OTHER PARTICIPATIONS
					CUBIERTA COVERED		AIRE LIBRE OPEN AIR		SUPERFICIE NETA NET SPACE	
					NACIONALES HOME	EXTRANJEROS FOREIGN	NACIONALES HOME	EXTRANJEROS FOREIGN		
<b>AGUADULCE (Almería)- PALACIO DE EXPOSICIONES Y CONGRESOS</b>										
II SALÓN DEL AUTOMÓVIL Y LA MOTOCICLETA	Bienal	B-7	PU	27-02/03-03	N/D	N/D	N/D	N/D	10.500	N/D
I FERIA DE LAS ENERGÍAS RENOVABLES Y TECNOLOGÍA DEL AGUA	1ª Edición	B-6	MI	25-04/27-04	N/D	N/D	N/D	N/D	4.500 *	N/D
XII FERIAAL. Feria de Muestras de Almería	Annual	A	MI	30-10/03-11	N/D	N/D	N/D	N/D	6.800	N/D
XVIII EXPO AGRO-ALMERÍA	Annual	B-1	PR	27-11/30-11	N/D	N/D	N/D	N/D	8.000	N/D
<b>ALBACETE- IFAB / INSTITUCIÓN FERIA DE ALBACETE</b>										
NATUROCIO - III Feria de Turismo, Caza y Pesca	Annual	B-9	MI	12-04/14-04	1.841	-	-	-	1.841	-
FERIA DEL AUTOMÓVIL Y VEHÍCULO INDUSTRIAL	Annual	B-7	PU	02-05/05-05	4.700*	-	5.660*	-	10.360*	-
EXPOVICAMAN - XXII Feria Agrícola y Ganadera	Annual	B-1	PR	23-05/26-05	2.408	-	12.856	-	15.264	-
FERIA DE ARTESANÍA	Annual	C	PU	07-09/17-09	432*	-	-	-	432*	-
ANTIGUA - IV Feria de Antigüedades	Annual	C	PR	04-10/06-10	1.000	-	-	-	1.000	-
EXPOALBACETE - Feria Alimentaria y Gastronómica	Annual	B-2	PR	15-11/17-11	1.238	-	-	-	1.238	-
<b>BARBASTRO (Huesca)- INSTITUCIÓN FERIA DE BARBASTRO</b>										
PIREGOURMET - Salón Profesional de Productos Agroalimentarios de Calidad	Bienal	B-2	MI	12-04/15-04	576	129	-	-	705	-
AUTOCASIÓN - Salón del Vehículo y Maquinaria de Ocasión	Annual	B-7	PU	18-05/19-/05	-	-	3.494	-	3.494	-
FERMA - XLI Feria Regional de Barbastro	Annual	A	PU	29-08/01-09	670	-	8.249	50	8.969	-
ANTIQUA - Salón de Almonedas y Antigüedades	Annual	C	MI	12-12/15-12	540	18	-	-	558	-
<b>BARCELONA- FIRA DE BARCELONA</b>										
PIELSPAÑA	Annual	B-3	PR	18-01/21-01	3.881	1.312	-	-	5.193	-
EXPORECLAM FYVAR (Organizada por REED EXHIBITIONS)	Annual	B-8	PR	23-01/25-01	3.110*	108*	-	-	3.218*	-
EXPOHOGAR REGALO - Primavera (1ª Ed.)	Bianual	B-5	PR	02-02/05-02	10.805	524	-	-	11.329	-
SALÓN DE ANTICUARIOS	Annual	C	PU	02-02/10-02	4.365	168	-	-	4.533	-
MODA BARCELONA: (1ª Ed.) GAUDÍ MUJER	Bianual	B-3	PR	03-02/05-02	2.144	240	-	-	2.384	-
MODA BARCELONA: (1ª Ed.) GAUDÍ HOMBRE	Bianual	B-3	PR	03-02/05-02	1.900	224	-	-	2.124	-
MODA BARCELONA: (1ª Ed.) INTIMODA	Bianual	B-3	PR	03-02/05-02	204	36	-	-	240	-
MODA BARCELONA: (1ª Ed.) ESPACIO GAUDÍ DISEÑADORES	Bianual	B-3	PR	03-02/05-02	162	-	-	-	162	-
MODA BARCELONA: (1ª Ed.) ASSOMODA	Bianual	B-3	PR	03-02/05-02	464	-	-	-	464	-
MODA BARCELONA: (1ª Ed.) SPOKO	Bianual	B-3	PR	03-02/05-02	N/D	N/D	N/D	N/D	N/D	N/D
	Bienal	B-6	PR	09-02/11-02	14.000*	1.000*	-	-	15.000*	-
PLANET FÚTBOL	Bienal	B-9	PU	09-02/17-02	42.125	336	-	-	42.461	-
TV FORÚM EUROPE	Annual	B-10	PR	18-02/21-02	N/D	N/D	N/D	N/D	N/D	N/D
ALIMENTARIA (Coorganizada con REED EXHIBITIONS)	Bienal	B-2	PR	04-03/08-03	66.336	10.626	5.113	496	82.571	-
BTA-BCN TECNOLOGÍA ALIMENTARIA (Coorganizada con REED EXHIBITIONS)	Trienal	B-2	PR	07-03/11-03	28.754	3.391	-	-	32.145	-
BNF- BARCELONA NEGOCIOS FRANQUICIA	Annual	B-10	MI	16-03/18-03	3.892	418	-	-	4.310	-
QUILT EXPO	Itinerante	B-3	PR	04-04/07-04	N/D	N/D	N/D	N/D	N/D	-
INTERMERCERIA / ESPAITEX	Annual	B-3	PR	04-04/07-04	N/D	N/D	N/D	N/D	N/D	-
TURISME (antes SITC)	Annual	B-9	PU	18-04/21-04	12.431	792	-	-	13.223	-

CIUDAD / FERIA CITY / FAIR	EXPOSITORES EXHIBITORS						TOTAL DE PAÍSES FROM. NAT.	VISITANTES VISITORS				PASES (NO SOMETIDOS A AUDITORIA)  CARDS (NOT AUDITED)	UFI
	DIRECTOS			INDIRECTOS				IDENTIFICADOS		ENTRADAS PAGO SOLD TICKETS	TOTAL		
	NACIONALES HOME	EXTRANJEROS FOREIGN	TOTAL	NACIONALES HOME	EXTRANJERO FOREIGN	TOTAL		IDENTIFIED					
								NACIONALES HOME	EXTRANJEROS FOREIGN				
<b>AGUADULCE (Almería)- PALACIO DE EXPOSICIONES Y CONGRESOS</b>													
II SALÓN DEL AUTOMÓVIL Y LA MOTOCICLETA	57	-	57	N/D	N/D	N/D	1	-	-	12.897	12.897	13.146*	
I FERIA DE LAS ENERGÍAS RENOVABLES Y TECNOLOGÍA DEL AGUA	73	-	73	N/D	N/D	80*	1	-	-	388	388	-	
XII FERIAAL. Feria de Muestras de Almería	210	-	210	520*	N/D	520*	1	-	-	7.301	7.301	34*	
XVIII EXPO AGRO-ALMERÍA	114	77	191	N/D	N/D	N/D	15	-	-	1.389	1.389	16*	
<b>ALBACETE- IFAB / INSTITUCIÓN FERIA DE ALBACETE</b>													
NATUROCIO - III Feria de Turismo, Caza y Pesca	58	-	58	-	-	-	1	N/D	-	7.111	N/D	43.111*	
FERIA DEL AUTOMÓVIL Y VEHÍCULO INDUSTRIAL	37	-	37	-	-	-	1	N/D	-	8.403	N/D	34.403*	
EXPOVICAMAN - XXII Feria Agrícola y Ganadera	124	1	125	171	-	171	2	N/D	N/D	13.947	N/D	171.447*	
FERIA DE ARTESANÍA	48*	-	48*	-	-	-	1*	N/D	-	-	N/D	100.000*	
ANTIGUA - IV Feria de Antigüedades	34	-	34	-	-	-	1	N/D	-	4.901	N/D	28.901*	
EXPOALBACETE - Feria Alimentaria y Gastronómica	31	-	31	-	-	-	1	N/D	-	3.642	N/D	26.242*	
<b>BARBASTRO (Huesca)- INSTITUCIÓN FERIA DE BARBASTRO</b>													
PIREGOURMET - Salón Profesional de Productos Agroalimentarios de Calidad	42	11	53	86	1	87	2	3.005	-	2.646	5.651	1.040*	
AUTOCASIÓN - Salón del Vehículo y Maquinaria de Ocasión	16	-	16	41	-	41	1	1.588	-	2.657	4.245	1.160*	
FERMA - XLI Feria Regional de Barbastro	99	2	101	219	1	220	2	2.882	-	10.401	13.283	2.400*	
ANTIQUA - Salón de Almonedas y Antigüedades	32	1	33	-	-	-	2	2.966	-	3.071	6.037	280*	
<b>BARCELONA- FIRA DE BARCELONA</b>													
PIEL ESPAÑA	115	36	151	-	-	-	7	6.395	1.403	403	8.201	2.515*	UFI
EXPORECLAM FYVAR (Organizada por REED EXHIBITIONS)	121	12	133	12	31	43	N/D	N/D	316	-	N/D	8.128*	
EXPOHOGAR REGALO - Primavera (1ª Ed.)	250	21	271	42	158	200	8	17.458	592	-	18.050	-	
SALÓN DE ANTICUARIOS	107	6	113	-	-	-	4	33.222	-	4.552	37.774	-	
MODA BARCELONA: (1ª Ed.) GAUDÍ MUJER	76	12	88	-	-	-	N/D	N/D	N/D	N/D	N/D	34.216*	
MODA BARCELONA: (1ª Ed.) GAUDÍ HOMBRE	49	8	57	-	-	-	N/D	N/D	N/D	N/D	N/D	34.216*	
MODA BARCELONA: (1ª Ed.) INTIMODA	6	2	8	-	-	-	N/D	N/D	N/D	N/D	N/D	34.216*	
MODA BARCELONA: (1ª Ed.) ESPACIO GAUDÍ DISEÑADORES	19	-	19	N/D	N/D	N/D	N/D	N/D	N/D	N/D	N/D	34.216*	UFI
MODA BARCELONA: (1ª Ed.) ASSOMODA	24	-	24	-	-	-	N/D	N/D	N/D	N/D	N/D	34.216*	
MODA BARCELONA: (1ª Ed.) SPOKO	N/D	N/D	N/D	N/D	N/D	N/D	N/D	N/D	N/D	N/D	N/D	34.216*	
	360*	110*	470*	409*	1.051*	1.460*	N/D	N/D	12.064	-	N/D	93.755*	
PLANET FÚTBOL	105	14	119	69	21	90	16	-	-	-	-	400.000*	
TV FORÚM EUROPE	N/D	N/D	N/D	N/D	N/D	N/D	N/D	N/D	N/D	N/D	N/D	-	
ALIMENTARIA (Coorganizada con REED EXHIBITIONS)	909	164	1.073	1.398	791	2.189	48	118.720	22.514	-	141.234	-	UFI
BTA-BCN TECNOLOGÍA ALIMENTARIA (Coorganizada con REED EXHIBITIONS)	433	89	522	66	456	522	27	39.676	4.507	-	44.183	-	
BNF- BARCELONA NEGOCIOS FRANQUICIA	121	15	136	30	-	30	5	12.625	-	2.153	14.778	-	
QUILT EXPO	N/D	N/D	N/D	N/D	N/D	N/D	N/D	N/D	N/D	N/D	N/D	-	
INTERMERCERIA / ESPAITEX	N/D	N/D	N/D	N/D	N/D	N/D	N/D	N/D	N/D	N/D	N/D	-	
TURISME (antes SITC)	244	26	270	514*	271*	785*	12	N/D	-	21.091	N/D	174.909*	UFI

CIUDAD / FERIA  CITY / FAIR	PERIODICIDAD PERIODICITY ANUAL BIENAL (cada 2 años) TRIENAL (cada 3 años) Bianual (2 veces al año) Trienal (3 veces al año) 1ª Edición	SECTOR  BRANCH	TIPO TYPE  PU = Public. PR = Prof. MI = Mix.	FECHAS  DATES	SUPERFICIE M2 SURFACE SQ. M.					OTRAS PARTICIPACIONES  OTHER PARTICIPATIONS
					CUBIERTA COVERED		AIRE LIBRE OPEN AIR		SUPERFICIE NETA NET SPACE	
					NACIONALES HOME	EXTRANJEROS FOREIGN	NACIONALES HOME	EXTRANJEROS FOREIGN		
EXPODIDACTICA	Bienal	B-8	PR	18-04/21-04	3.025	44	-	-	3.069	-
SALÓ DE L' ENSENYAMENT	Anual	B-8	PU	18-04/21-04	6.410*	90*	-	-	6.500*	-
MERCADINER	Anual	B-10	MI	26-04/28-04	1.000*	-	-	-	1.000*	-
PORTAL POINT	Bienal	B-8	PR	07-05/11-05	2.756*	48*	-	-	2.804*	-
MOTORPRO	Anual	B-7	PR	09-05/12-05	8.215	361	-	-	8.576	-
ARTEXPO	Anual	C	PR	22-05/26-05	2.826	144	-	-	2.970	-
EXPOSECRETARIA	Anual	B-8	PR	30-05/01-06	3.000*	-	-	-	3.000*	-
SIL - Salón Internacional de la Logística	Anual	B-10	PR	04-06/07-06	30.030*	19.970*	-	-	50.000*	-
TECNOMEETING	Anual	B-9	PR	18-06/20-06	2.184*	54*	-	-	2.238*	-
NOVIAESPAÑA	Anual	B-3	PR	12-07/14-07	5.718*	-	-	-	5.718*	-
MODA BARCELONA: (2ª Ed.) GAUDÍ HOMBRE	Bianual	B-3	PR	13-07/15-07	1.982	242	-	-	2.224	-
MODA BARCELONA: (2ª Ed.) ASSOMODA	Bianual	B-3	PR	07-09/09-09	240	-	-	-	240	-
MODA BARCELONA: (2ª Ed.) GAUDÍ MUJER	Bianual	B-3	PR	07-09/09-09	1.812	208	-	-	2.020	-
MODA BARCELONA: (2ª Ed.) INTIBAÑO	Bianual	B-3	PR	07-09/09-09	196	36	-	-	232	-
MODA BARCELONA: (2ª Ed.) ESPACIO GAUDÍ DISEÑADORES	Bianual	B-3	PR	07-09/09-09	180	-	-	-	180	-
MAQUITEC	Bienal	B-10	PR	10-09/14-09	24.337	786	-	-	25.123	-
BARNAJOYA / NOVAJOIA	Anual	B-3	PR	27-09/01-10	2.845	602	-	-	3.447	-
EXPOHOGAR REGALO - Otoño (2ª Ed.)	Bianual	B-5	PR	27-09/01-10	18.788	1.507	-	-	20.295	-
SALÓ DE BROCCANTERS Y ALMONEDAS	Anual	C	PU	28-09/06-10	1.399	-	-	-	1.399	-
LÍBER	Bienal	B-8	PR	02-10/05-10	4.616	453	-	-	5.069	-
BARCELONA MEETING POINT	Anual	B-4	MI	08-10/13-10	12.664*	3.336*	-	-	16.000*	-
CARAVANING	Anual	B-9	PU	12-10/20-10	21.655	233	-	-	21.888	-
IFRA EXPO	Anual	B-10	PR	14-10/17-10	170*	16.072*	-	-	16.242*	-
HOSTELCO	Bienal	B-2	PR	23-10/27-10	48.261	6.691	-	-	54.952	4.283
SALÓN NAÚTICO INTERNACIONAL	Anual	B-9	MI	02-11/10-11	39.615	6.404	1.852	1.324	49.195	192
EXPOAVIGA	Bienal	B-1	PR	05-11/08-11	18.047	2.602	-	-	20.649	-
FIRA DEL DISC DEL COLECCIONISTA	Anual	B-9	PU	08-11/10-11	3.170*	830*	-	-	4.000*	-
EXPOMINER	Anual	B-8	PU	08-11/10-11	461	-	-	-	461	-
NIVALIA	Anual	B-9	PU	15-11/17-11	1.610*	-	-	-	1.610*	-
HOBBY 2002	Anual	B-9	PU	15-11/17-11	3.000*	-	-	-	3.000*	-

CIUDAD / FERIA  CITY / FAIR	EXPOSITORES EXHIBITORS						TOTAL DE PAÍSES  FROM. NAT.	VISITANTES VISITORS				PAÍSES (NO SOMETIDOS A AUDITORIA)  CARDS (NOT AUDITED)	UFI
	DIRECTOS			INDIRECTOS				IDENTIFICADOS		ENTRADAS PAGO	TOTAL		
	NACIONALES HOME	EXTRANJEROS FOREIGN	TOTAL TOTAL	NACIONALES HOME	EXTRANJERO FOREIGN	TOTAL TOTAL		IDENTIFIED					
								NACIONALES HOME	EXTRANJEROS FOREIGN	SOLD TICKETS	TOTAL		
EXPODIDACTICA	104	2	106	-	-	-	3	9.500	-	-	9.500	-	
SALÓ DE L' ENSENYAMENT	208*	10*	218*	-	-	-	7	N/D	-	N/D	N/D	80.000*	
MERCADINER	56*	-	56*	41*	-	41*	N/D	N/D	-	N/D	N/D	12.156*	
PORTAL POINT	84*	2*	86*	38*	5*	43*	N/D	N/D	-	N/D	N/D	9.300*	
MOTORPRO	119	12	131	66	179	245	19	22.462	-	-	22.462	-	
ARTEXPO	66	6	72	-	-	-	5	N/D	-	3.896	N/D	20.800*	
EXPOSECRETARIA	50*	-	50*	10*	-	10*	1*	N/D	N/D	-	N/D	3.000*	
SIL - Salón Internacional de la Logística	218*	145*	363*	420*	280*	700*	N/D	N/D	N/D	-	N/D	28.794*	
TECNOMEETING	159*	6*	165*	200*	13*	213*	4*	N/D	N/D	-	N/D	2.354*	
NOVIAESPAÑA	111*	-	111*	-	-	-	N/D	N/D	N/D	-	N/D	-	UFI
MODA BARCELONA: (2ª Ed.) GAUDÍ HOMBRE	46	7	53	-	-	-	N/D	N/D	N/D	-	N/D	21.450*	
MODA BARCELONA: (2ª Ed.) ASSOMODA	13	-	13	-	-	-	N/D	N/D	N/D	-	N/D	21.450*	
MODA BARCELONA: (2ª Ed.) GAUDÍ MUJER	71	7	78	-	-	-	N/D	N/D	N/D	-	N/D	21.450*	
MODA BARCELONA: (2ª Ed.) INTIBAÑO	6	3	9	-	-	-	N/D	N/D	N/D	-	N/D	21.450*	
MODA BARCELONA: (2ª Ed.) ESPACIO GAUDÍ DISEÑADORES	20	-	20	-	-	-	N/D	N/D	N/D	-	N/D	21.450*	UFI
MAQUITEC	343	28	371	139	821	960	11	17.417	431	398	18.246	6.591*	UFI
BARNAJOYA / NOVAJOIA	132	30	162	224	-	224	14	12.481	-	556	13.037	-	UFI
EXPOHOGAR REGALO - Otoño (2ª Ed.)	386	40	426	-	-	-	14	32.300	-	-	32.300	-	
SALÓ DE BROCANTERS Y ALMONEDAS	58	-	58	-	-	-	1	24.246	-	3.542	27.788	-	
LÍBER	268	21	289	-	-	-	15	4.525	1.425	-	5.950	-	
BARCELONA MEETING POINT	395*	139*	534*	70*	11*	81*	N/D	N/D	N/D	N/D	N/D	198.571*	
CARAVANING	69	6	75	304	53	357	12	-	-	19.610	19.610	5.305*	UFI
IFRA EXPO	14*	188*	202*	2*	50*	52*	N/D	N/D	N/D	-	N/D	9.177*	
HOSTELCO	758	161	919	247	721	968	37	47.577	3.755	2.100	51.332	15.000*	UFI
SALÓN NAÚTICO INTERNACIONAL	401	75	476	285	1.112	1.397	33	N/D	N/D	20.291	N/D	144.709*	UFI
EXPOAVIGA	307	74	381	96	358	454	11	26.485	3.535	697	30.717	5.000*	UFI
FIRA DEL DISC DEL COLECCIONISTA	176*	92*	268*	-	-	-	N/D	-	-	N/D	N/D	76.000*	
EXPOMINER	36	67	103	-	-	-	13	5.771	-	3.549	9.320	-	
NIVALIA	70*	5*	75*	215*	130*	345*	N/D	N/D	N/D	N/D	N/D	15.000*	
HOBBY 2002	49*	-	49*	-	-	-	1*	N/D	-	-	N/D	19.382*	

CIUDAD / FERIA  CITY / FAIR	PERIODICIDAD PERIODICITY ANUAL BIENAL (cada 2 años) TRIENAL (cada 3 años) Bianual (2 veces al año) Triannual (3 veces al año) 1ª Edición	SECTOR  BRANCH	TIPO TYPE  PU = Public. PR = Prof. MI = Mix.	FECHAS  DATES	SUPERFICIE M2 SURFACE SQ. M.					OTRAS PARTICIPACIONES  OTHER PARTICIPATIONS
					CUBIERTA		AIRE LIBRE		SUPERFICIE NETA	
					COVERED		OPEN AIR			
					NACIONALES HOME	EXTRANJEROS FOREIGN	NACIONALES HOME	EXTRANJEROS FOREIGN		
BODAS&BODAS	Anual	B-3	PU	23-11/24-11	1.496*	-	-	-	1.496*	-
EXPOQUIMIA	Trienal	B-10	PR	26-11/30-11	33.250	1.949	-	-	35.199	-
EUQUIPLAST	Trienal	B-10	PR	26-11/30-11	17.619	5.575	-	-	23.194	-
EUROSURFAS	Trienal	B-10	PR	26-11/30-11	5.568	242	-	-	5.810	-
AUTO RETRO	Anual	C	PU	04-12/08-12	13.500*	-	4.000*	-	17.500*	-
FESTIVAL INFANCIA Y JUVENTUD	Anual	B-9	PU	21-12/31-12	54.282	-	21.209	-	75.491	-
<b>BARCELONA- REED EXHIBITIONS IBERIA</b>										
EXPORECLAM FYVAR (Se celebra en FIRA DE BARCELONA)	Bianual	B-8	PR	23-01/25-01	3.110*	108*	-	-	3.218*	-
ALIMENTARIA (coorganizada con FIRA DE BARCELONA)	Bienal	B-2	PR	04-03/08-03	66.336	10.626	5.113	496	82.571	-
BARCELONA TECNO ALIMENTARIA (coorganizada con FIRA DE BARCELONA)	Trienal	B-2	PR	07-03/11-03	28.754	3.391	-	-	32.145	-
EXPO RECLAM (se celebra en el R.F. Casa de Campo/Madrid)	Bianual	B-8	PR	04-09/06-09	6.850	286	-	-	7.136	-
MEDPI ESPAÑA (se celebra en el Palacio de Congresos de Marbella)	Anual	B-8	PR	17-09/19-09	950	450	-	-	1.400	-
SIGN ESPAÑA (se celebra en la FERIA DE MADRID/IFEMA)	Anual	B-10	PR	26-09/28-09	6.091	469	-	-	6.560	-
<b>BARCELONA- S.T.S. PRODUCCIONS</b>										
SALON LOOK (Se celebra en la FERIA DE MADRID/IFEMA)	Anual	B-6	PR	19-10/20-10	6.600	1.091	-	-	7.691	-
<b>BILBAO- FERIA INTERNACIONAL DE BILBAO</b>										
ANTICUARIOS	Anual	C	PU	16-02/24-02	1.901	-	-	-	1.901	-
BIEMH	Bienal	B-10	PR	11-03/16-03	39.635	2.743	-	-	42.378	-
AMBIENTE	Bienal	B-4	PR	17-04/20-04	2.516	57	-	-	2.573	-
CINTEX	Bienal	B-4	PR	17-04/20-04	4.632	226	-	-	4.858	-
DESEMBALAJE (1ª Edición)	Bianual	C	PU	28-04/28-04	3.500*	-	-	-	3.500*	-
EXPOCONSUMO	Anual	A	PU	09-05/12-05	3.152	126	-	-	3.278	-
EXPOVACACIONES	Anual	B-9	MI	09-05/12-05	11.783	191	-	-	11.974	-
MANAGING	Bienal	B-8	PR	29-05/31-05	1.195	-	-	-	1.195	-
MADERTEC	Bienal	B-5	PR	26-09/28-09	1.919	565	-	-	2.484	-
NAGUSI	Anual	B-6	PU	03-10/06-10	2.745	-	-	-	2.745	-
FERROFORMA	Bienal	B-10	PR	20-10/23-10	30.502	3.827	-	-	34.329	-
FITTRANS	Bienal	B-7	PR	06-11/08-11	2.863	96	-	-	2.959	-
SALON BISUTERIA, REGALO Y COMP. MODA	Anual	B-3	PR	09-11/11-11	1.042	67	-	-	1.109	-
ALMONEDAS	Anual	C	PU	09-11/17-11	2.219	-	-	-	2.219	-
INMONORTE (Organizada por Grupo Planner / Madrid)	Anual	B-4	MI	28-11/01-12	1.468	-	-	-	1.468	153*
EXPOBODAS	Anual	B-10	PU	29-11/01-12	3.100*	-	-	-	3.100*	-
PIN	Anual	B-9	PU	14-12/06-01	22.445	12	-	-	22.457	-
DESEMBALAJE (2ª Edición)	Bianual	C	PU	20-12/20-12	3.500*	-	-	-	3.500*	-

CIUDAD / FERIA CITY / FAIR	EXPOSITORES EXHIBITORS						TOTAL DE PAÍSES FROM. NAT.	VISITANTES VISITORS				PASES (NO SOMETIDOS A AUDITORIA)  CARDS (NOT AUDITED)	UFI
	DIRECTOS			INDIRECTOS				IDENTIFICADOS		ENTRADAS PAGO	TOTAL		
	NACIONALES HOME	EXTRANJEROS FOREIGN	TOTAL TOTAL	NACIONALES HOME	EXTRANJERO FOREIGN	TOTAL TOTAL		IDENTIFIED					
								NACIONALES HOME	EXTRANJEROS FOREIGN	SOLD TICKETS	TOTAL		
BODAS&BODAS	124*	-	124*	-	-	-	1*	7.342*	-	-	7.342*	-	
EXPOQUIMIA	595	61	656	264	2.149	2.413	42	50.302	3.106	592	54.000	4.236*	UFI
EUQUIPLAST	221	94	315	67	544	611	35	50.302	3.106	592	54.000	-	UFI
EUROSURFAS	118	12	130	25	154	179	17	50.302	3.106	592	54.000	-	
AUTO RETRO	136*	48*	184*	-	-	-	8*	-	-	N/D	N/D	55.813*	
FESTIVAL INFANCIA Y JUVENTUD	67	-	67	-	-	-	1	28.186	-	45.985	74.171	-	
<b>BARCELONA- REED EXHIBITIONS IBERIA</b>													
EXPORECLAM FYVAR (Se celebra en FIRA DE BARCELONA)	121	12	133	12	31	43	N/D	N/D	316	-	N/D	8.128*	
ALIMENTARIA (coorganizada con FIRA DE BARCELONA)	909	164	1.073	1.398	791	2.189	48	118.720	22.514	-	141.234	-	UFI
BARCELONA TECNICO ALIMENTARIA (coorganizada con FIRA DE BARCELONA)	433	89	522	66	456	522	27	39.676	4.507	-	44.183	-	
EXPO RECLAM (se celebra en el R.F. Casa de Campo/Madrid)	210	20	230	-	-	-	7	5.353	460	-	5.813	-	
MEDPI ESPAÑA (se celebra en el Palacio de Congresos de Marbella)	59	32	91	-	-	-	-	115	25	-	140	-	
SIGN ESPAÑA (se celebra en la FERIA DE MADRID/IFEMA)	131	20	151	15	50	65	18	8.966	529	543	10.038	-	
<b>BARCELONA- S.T.S. PRODUCCIONS</b>													
SALON LOOK (Se celebra en la FERIA DE MADRID/IFEMA)	180	33	213	-	-	-	10	44.860	-	1.073	45.933	450*	
<b>BILBAO- FERIA INTERNACIONAL DE BILBAO</b>													
ANTICUARIOS	60	-	60	-	-	-	1	-	-	5.207	5.207	2.803*	
BIEMH	581	66	647	73	1.077	1.150	30	36.644	1.978	1.377	39.999	12.937*	UFI
AMBIENTE	61	3	64	14	27	41	12	4.465	63	90	4.618	425*	UFI
CINTEX	123	15	138	36	41	77	17	8.468	262	232	8.962	870*	
DESEMBALAJE (1ª Edición)	148*	-	148*	-	-	-	-	N/D	N/D	N/D	N/D	2.989*	
EXPOCONSUMO	150	10	160	337	-	337	3	-	-	24.125	24.125	242.075*	
EXPOVACACIONES	299	37	336	153	25	178	3	1.262	39	24.125	25.426	240.774*	
MANAGING	76	-	76	26	-	26	1	1.315	8	12	1.335	157*	
MADERTEC	53	17	70	4	58	62	11	1.395	107	83	1.585	142*	
NAGUSI	43	-	43	17	-	17	1	-	-	132	132	80.088*	
FERROFORMA	570	213	783	40	363	403	35	16.938	1.332	1.232	19.502	1.764*	UFI
FITTRANS	71	4	75	7	11	18	8	1.307	28	30	1.365	616*	
SALON BISUTERIA, REGALO Y COMP. MODA	51	3	54	-	-	-	3	3.860	14	267	4.141	59*	
ALMONEDAS	82	-	82	-	-	-	1	-	-	9.935	9.935	5.088*	
INMONORTE (Organizada por Grupo Planner / Madrid)	49*	-	49*	25*	-	25*	1*	N/D	-	N/D	N/D	22.555*	
EXPOBODAS	198*	-	198*	-	-	-	-	-	-	-	-	60.000*	
PIN	54	1	55	-	-	-	2	-	-	78.143	78.143	269.759*	
DESEMBALAJE (2ª Edición)	151*	-	151*	-	-	-	-	N/D	N/D	N/D	N/D	3.047*	

CIUDAD / FERIA CITY / FAIR	PERIODICIDAD PERIODICITY ANUAL BIENAL (cada 2 años) TRIENAL (cada 3 años) Bianual (2 veces al año) Trienal (3 veces al año) 1ª Edición	SECTOR BRANCH	TIPO TYPE PU = Public. PR = Prof. MI = Mix.	FECHAS DATES	SUPERFICIE M2 SURFACE SQ. M.					OTRAS PARTICIPACIONES OTHER PARTICIPATIONS
					CUBIERTA COVERED		AIRE LIBRE OPEN AIR		SUPERFICIE NETA NET SPACE	
					NACIONALES HOME	EXTRANJEROS FOREIGN	NACIONALES HOME	EXTRANJEROS FOREIGN		
<b>CORNELLÀ - FIRA DE CORNELLÀ</b>										
SALÓN DE LA INMERSIÓN	Annual	B-9	PU	08-02/10-02	1.247	-	-	-	1.247	-
FERIA REBAIX	Annual	B-3	PU	18-02/20-02	1.215	30	-	-	1.245	310
ECOLLEURE	Annual	B-9	PU	01-03/03-03	361	-	-	-	361	1.789
FERIA COMERCIAL DE CORNELLÀ	Annual	B-10	PU	31-05/02-06	1.031	-	-	-	1.031	-
REBAIX DE VERANO	Annual	B-3	PU	12-07/14-07	1.246	-	-	-	1.246	-
FIRA NUVIBAIX	Annual	B-10	PU	04-10/06-10	1.265	-	-	-	1.265	-
AGROTUR	Annual	B-9	PR	08-11/10-11	1.958	22	-	-	1.980	-
FIRA INFANTIL NADAL	Annual	B-9	PU	18-12/30-12	5.500*	-	-	-	5.500*	-
<b>ELCHE (Alicante) - INSTITUCION FERIA Alicantina / IFA</b>										
CARAVANING	Annual	B-9	PU	08-02/10-02+15-02/17-02	9.105	-	-	-	9.105	394
EXTETIC	Annual	B-6	PR	02-03/03-03	1.737	12	-	-	1.749	1.691
FIRAUTO	Annual	B-7	PU	26-04/28-04	13.548	-	-	-	13.548	2.173
FUTUR MODA 1ª Ed.	Bianual	B-3	PR	29-05/31-05	5.875	410	-	-	6.285	1.329
INTERMOLDE	Annual	B-10	PR	29-05/01-06	1.703	-	-	-	1.703	141
FIRAHOGAR	Annual	B-5	MI	18-10/20-10+25-10/27-10	13.621	-	-	-	13.621	1.444
EXPOCAR	Annual	B-7	PU	08-11/10-11	11.644	-	-	-	11.644	96
FUTUR MODA 2ª Ed.	Bianual	B-3	PR	19-11/21-11	3.247	181	-	-	3.428	1.329
FIRA NOVIOS	Annual	B-10	MI	22-11/24-11	1.790	-	-	-	1.790	2.490
DE COMPRAS	Annual	A	PU	22-11/24-11	2.300	-	-	-	2.300	143
EDUCA@EMPLEA, SALON DEL EMPLEO	Annual	B-8	PU	28-11/30-11	946	-	-	-	946	1.707
FIRAMACO	Bienal	B-4	PR	29-11/02-12	6.375	37	-	-	6.412	361
FIRALACANT	Annual	A	PU	05-12/08-12	2.859	-	-	-	2.859	118
EXPOFIESTA	Annual	B-9	PU	13-12/15-12	3.034	-	-	-	3.034	489
EXPOSICIÓN CANINA	Annual	B-9	MI	14-12/15-12	4.217*	-	-	-	4.217*	120*
EXPONADAL	Annual	B-9	PU	25-12/05-01	217	-	-	-	217	11.724
<b>FERROL (A Coruña) - CONSORCIO PRO-FERIAS Y EXPOSICIONES / FIMO</b>										
DE BLANCO- Salón Nupcial	Annual	B-10	PU	22-02/24-02	700	96	-	-	796	-
XXXVIII EXPOSICIÓN NACIONAL CANINA	Annual	B-9	PU	09-03/10-03	N/D	N/D	N/D	N/D	N/D	-
EQUIOCIO	Annual	B-9	PU	27-03/31-03	N/D	N/D	N/D	N/D	N/D	-
GALIDADE - O TEMPO DOS MAIORES	1ª Edición	B-6	PU	30-05/02-06	730	-	-	-	730	-
FERIA INTERNACIONAL DE MUESTRAS DEL NOROESTE	Annual	A	MI	09-07/14-07	4.379	487	1.548	-	6.414	-
NORPESCA	Annual	B-9	PU	11-10/13-10	540	50	-	-	590	-
OCASIÓN AUTO (X Salón)	Annual	B-7	PU	01-11/03-11	2.499	-	-	-	2.499	-
OCIO NADAL	Annual	B-9	PU	21-12/07-01	N/D	N/D	N/D	N/D	N/D	N/D

CIUDAD / FERIA CITY / FAIR	EXPOSITORES EXHIBITORS						TOTAL DE PAÍSES FROM. NAT.	VISITANTES VISITORS				PASES (NO SOMETIDOS A AUDITORIA)  CARDS (NOT AUDITED)	UFI
	DIRECTOS			INDIRECTOS				IDENTIFICADOS		ENTRADAS PAGO	TOTAL		
	NACIONALES	EXTRANJEROS	TOTAL	NACIONALES	EXTRANJERO	TOTAL		NACIONALES	EXTRANJEROS				
	HOME	FOREIGN	TOTAL	HOME	FOREIGN	TOTAL		HOME	FOREIGN	SOLD TICKETS	TOTAL		
<b>CORNELLÀ - FIRA DE CORNELLÀ</b>													
SALÓN DE LA INMERSIÓN	60	-	60	-	-	-	60	N/D	N/D	N/D	N/D	17.000*	
FERIA REBAIX	111	4	115	-	-	-	-	93	-	2.923	3.016	3.000*	
ECOLLEURE	29	-	29	-	-	-	-	-	-	1.489	1.489	4.729*	
FERIA COMERCIAL DE CORNELLÀ	50	-	50	-	-	-	-	N/D	N/D	N/D	N/D	30.000*	
REBAIX DE VERANO	71	-	71	-	-	-	-	N/D	N/D	N/D	N/D	12.000*	
FIRA NUVIBAIX	55	-	55	-	-	-	-	-	-	2.483	2.483	5.000*	
AGROTUR	87	2	89	38	-	38	-	288	-	7.803	8.091	7.000*	
FIRA INFANTIL NADAL	28*	-	28*	-	-	-	-	-	-	9.347	9.347	8.000*	
<b>ELCHE (Alicante) - INSTITUCION FERIAL ALICANTINA / IFA</b>													
CARAVANING	32	-	32	-	-	-	1	-	-	9.220	9.220	3.047*	
EXTETIC	86	1	87	-	-	-	2	N/D	-	346	N/D	5.187*	
FIRAUTO	74	-	74	-	-	-	1	N/D	-	8.770	N/D	16.858*	
FUTUR MODA 1ª Ed.	148	10	158	-	-	-	6	N/D	N/D	-	N/D	5.400*	
INTERMOLDE	37	-	37	-	-	-	1	N/D	N/D	-	N/D	2.361*	
FIRAHOGAR	146	-	146	2	-	2	1	-	-	16.826	16.826	34.334*	
EXPOCAR	50	-	50	-	-	-	1	-	-	7.736	7.736	11.030*	
FUTUR MODA 2ª Ed.	106	8	114	-	-	-	7	N/D	N/D	-	N/D	3.501*	
FIRA NOVIOS	55	-	55	-	-	-	1	-	-	4.181	4.181	2.069*	
DE COMPRAS	56	-	56	-	-	-	1	-	-	1.404	1.404	8.271*	
EDUCA@EMPLEA, SALON DEL EMPLEO	47	-	47	-	-	-	1	-	-	-	-	8.744*	
FIRAMACO	117	2	119	-	-	-	3	N/D	N/D	N/D	N/D	10.026*	
FIRALACANT	104	-	104	-	-	-	1	-	-	3.443	3.443	6.505*	
EXPOFIESTA	62	-	62	-	-	-	1	-	-	716	716	8.282*	
EXPOSICIÓN CANINA	14*	-	14*	-	-	-	1	-	-	1.787	1.787	3.675*	
EXPONADAL	7	-	7	-	-	-	1	-	-	32.553	32.553	-	
<b>FERROL (A Coruña) - CONSORCIO PRO-FERIAS Y EXPOSICIONES / FIMO</b>													
DE BLANCO- Salón Nupcial	47	3	50	-	-	-	2	1.253	16	1.559	2.828	-	
XXXVIII EXPOSICIÓN NACIONAL CANINA	N/D	N/D	N/D	N/D	N/D	N/D	-	704	-	4.211	4.915	-	
EQUIOCIO	N/D	N/D	N/D	N/D	N/D	N/D	-	N/D	N/D	N/D	N/D	-	
GALIDADE - O TEMPO DOS MAIORES	32	-	32	-	-	-	1	267	-	530	797	-	
FERIA INTERNACIONAL DE MUESTRAS DEL NOROESTE	157	20	177	43	17	60	14	12.854	117	14.397	27.368	-	
NORPESCA	27	1	28	-	-	-	2	681	-	2.844	3.525	-	
OCASIÓN AUTO (X Salón)	12	-	12	-	-	-	1	285	-	3.489	3.774	-	
OCIO NADAL	N/D	N/D	N/D	N/D	N/D	N/D	N/D	1.730	-	12.112	13.842	-	



CIUDAD / FERIA CITY / FAIR	PERIODICIDAD PERIODICITY ANUAL BIENAL (cada 2 años) TRIENAL (cada 3 años) Bianual (2 veces al año) Triannual (3 veces al año) 1ª Edición	SECTOR BRANCH	TIPO TYPE PU = Public. PR = Prof. MI = Mix.	FECHAS DATES	SUPERFICIE M2 SURFACE SQ. M.					OTRAS PARTICIPACIONES OTHER PARTICIPATIONS
					CUBIERTA COVERED		AIRE LIBRE OPEN AIR		SUPERFICIE NETA NET SPACE	
					NACIONALES HOME	EXTRANJEROS FOREIGN	NACIONALES HOME	EXTRANJEROS FOREIGN		
<b>GIJÓN (Asturias) - FERIA INTERNACIONAL DE MUESTRAS DE ASTURIAS</b>										
SITEN - Salón de Informática, Telecomunicaciones y Equipo de Oficina	Annual	B-8	MI	25-04/28-04	1.238	-	28	-	1.266	-
FICNI (Construcción)	Bienal	B-4	MI	26-06/29-06	5.520	65	65	-	5.649	-
FIDMA (XLVII SALON)	Annual	A	PU	03-08/18-08	11.312	780	41.512	142	53.746	-
AGROPEC	Annual	B-1	MI	27-09/29-09	1.179	35	1.989	-	3.202	-
TURICOM - Feria del Turismo y Comercio	Annual	B-9	PU	24-10/27-10	2.907	150	107	-	3.163	-
<b>GIRONA - FIRA DE GIRONA</b>										
FIRAREBAIXA	Annual	A	PU	30-01/03-02	2.454	-	50	-	2.504	27
ARBORETUM	Annual	B-1	MI	27-09/29-09	2.701	217	-	-	2.918	200
FIRA INDUSTRIAL, AGRÍCOLA I COMERCIAL (FIAC)	Annual	A	MI	26-10/03-11	8.846	71	6.953	-	15.870	200
TOT NUVIS	Annual	B-10	MI	22-11/24-11	2.157	-	-	-	2.157	2.025
EQUUS CATALONIA	Annual	B-1	MI	12-12/15-12	2.152	108	3.524	36	5.820	5.276
PIN - Parc Infantil de Nadal	Annual	B-9	PU	26-12/03-01	N/D	N/D	N/D	N/D	N/D	1.945
<b>JAEN - FERIAS JAEN</b>										
CONSTRUDECO	Bienal	B-4	MI	11-04/14-04	3.208	-	-	-	3.208	-
INTERDOMO	1ª Edición	B-5	MI	11-04/14-04	400	-	-	-	400	-
ALMONEDA JAEN	1ª Edición	C	PU	10-05/12-05	2.176	-	-	-	2.176	-
ALIMENSUR	Bienal	B-2	MI	03-10/06-10	3.423	-	-	-	3.423	-
TIERRA ADENTRO	Annual	B-9	MI	24-10/27-10	4.378	16	-	-	4.394	-
EXPO MAYOR	Bienal	B-6	PU	14-11/17-11	677	-	-	-	677	-
EXPONSALIA	Annual	B-10	PU	21-11/24-11	1.904	-	-	-	1.904	400
ARTESAN	1ª Edición	C	PU	18-12/22-12	756	-	-	-	756	-
<b>LAS PALMAS DE GRAN CANARIA INSTITUCIÓN FERIA DE CANARIAS / INFECAR</b>										
CYBER EXPO CANARIAS 2002	Bienal	B-8	MI	07-03/10-03	1.668	106	-	-	1.774	-
FERIA INTERNACIONAL DE CANARIAS (FIC)	Annual	A	PR	10-04/14-04	3.380	246	2.691	1.170	7.487	-
FISALDO - Feria de Saldos y Ofertas	Annual	A	PU	12-06/16-06	1.607	386	428	-	2.421	-
I Foro de Cooperación España-África	1ª Edición	B-10	PR	16-09/18-09	4.000*	-	-	-	4.000*	-
SALÓN DE PELUQUERÍA Y ESTÉTICA	Bienal	B-6	PR	06-10/07-10	180	4	-	-	184	-
FERCAN - Feria de Aves, Plantas y Flores	Annual	B-1	MI	30-10/03-11	355	261	173	-	789	-
Zona 2003	1ª Edición	B-9	PU	27-12/05-01	4.600*	-	4.400*	-	9.000*	-
<b>LUGO - FUNDACION FERIAS Y EXPOSICIONES DE LUGO</b>										
LUGOSTOCK	Annual	A	PU	01-03/03-03	1.325	16	-	-	1.341	-
EXPOLUGO	Annual	A	PU	05-10/12-10	2.238	80	140	-	2.458	-

CIUDAD / FERIA  CITY / FAIR	EXPOSITORES EXHIBITORS						TOTAL DE PAÍSES  FROM. NAT.	VISITANTES VISITORS				PAÍSES (NO SOMETIDOS A AUDITORIA)  CARDS (NOT AUDITED)	UFI
	DIRECTOS			INDIRECTOS				IDENTIFICADOS		ENTRADAS PAGO SOLD TICKETS	TOTAL		
	NACIONALES HOME	EXTRANJEROS FOREIGN	TOTAL	NACIONALES HOME	EXTRANJERO FOREIGN	TOTAL		IDENTIFIED					
								NACIONALES HOME	EXTRANJEROS FOREIGN				
<b>GIJÓN (Asturias) - FERIA INTERNACIONAL DE MUESTRAS DE ASTURIAS</b>													
SITEN - Salón de Informática, Telecomunicaciones y Equipo de Oficina	60	-	60	46	12	58	6	343	-	1.102	1.445	32.800*	
FICNI (Construcción)	222	3	225	289	35	324	14	-	-	1.580	1.580	80.000*	
FIDMA (XLVII SALON)	560	9	569	297	39	336	16	-	-	284.218	284.218	394.659*	
AGROPEC	83	2	85	71	11	82	10	-	-	22.697	22.697	36.175*	
TURICOM - Feria del Turismo y Comercio	76	5	81	127	8	135	7	-	-	4.643	4.643	30.356*	
<b>GIRONA - FIRA DE GIRONA</b>													
FIRAREBAIXA	117	-	117	-	-	-	1	-	-	-	-	53.000*	
ARBORETUM	98	7	105	20	4	24	5	-	-	4.029	4.029	471*	
FIRA INDUSTRIAL, AGRÍCOLA I COMERCIAL (FIAC)	327	6	333	157	7	164	3	-	-	57.216	57.216	132.784*	
TOT NUVIS	148	-	148	17	-	17	1	-	-	2.177	2.177	8.339*	
EQUUS CATALONIA	158	6	164	-	-	-	3	-	-	8.254	8.254	6.746*	
PIN - Parc Infantil de Nadal	60	-	60	-	-	-	1	-	-	13.489	13.489	19.511*	
<b>JAEN - FERIAS JAEN</b>													
CONSTRUDECO	62	-	62	15	-	15	1	9.938	-	1.230	11.168	2.220*	
INTERDOMO	19	-	19	-	-	-	1	9.938	-	1.230	11.168	2.220*	
ALMONEDA JAEN	67	-	67	-	-	-	1	N/D	-	7.670	N/D	6.136*	
ALIMENSUR	56	-	56	19	-	19	1	5.895	-	493	6.388	1.278*	
TIERRA ADENTRO	119	1	120	20	-	20	2	12.248	-	2.791	15.039	2.993*	
EXPO MAYOR	40	-	40	-	-	-	1	N/D	N/D	N/D	N/D	6.850*	
EXPONSALIA	53	-	53	2	-	2	1	3.754	-	905	4.659	932*	
ARTESAN	45	-	45	-	-	-	1	1.230	-	-	1.230	2.153*	
<b>LAS PALMAS DE GRAN CANARIA INSTITUCIÓN FERIA DE CANARIAS / INFECAR</b>													
CYBER EXPO CANARIAS 2002	51	4	55	22	1	23	5	-	-	4.412	4.412	8.311*	
FERIA INTERNACIONAL DE CANARIAS (FIC)	103	21	124	10	7	17	12	-	-	9.552	9.552	2.763*	
FISALDO - Feria de Saldos y Ofertas	56	16	72	38	5	43	12	-	-	22.385	22.385	6.255*	
I Foro de Cooperación España-África	88*	-	88*	-	-	-	1	-	-	-	-	N/D	
SALÓN DE PELUQUERÍA Y ESTÉTICA	8	-	8	4	2	6	3	-	-	660	660	667*	
FERCAN - Feria de Aves, Plantas y Flores	16	9	25	10	9	19	10	-	-	7.880	7.880	3.488*	
Zona 2003	-	-	-	-	-	-	-	-	-	10.195	10.195	2.207*	
<b>LUGO - FUNDACION FERIAS Y EXPOSICIONES DE LUGO</b>													
LUGOSTOCK	47	1	48	-	-	-	2	-	-	-	-	11.000*	
EXPOLUGO	54	2	56	-	-	-	3	-	-	5.391	5.391	3.617*	

CIUDAD / FERIA  CITY / FAIR	PERIODICIDAD PERIODICITY ANUAL BIENAL (cada 2 años) TRIENAL (cada 3 años) Bianual (2 veces al año) Triannual (3 veces al año) 1ª Edición	SECTOR  BRANCH	TIPO TYPE  PU = Public. PR = Prof. MI = Mix.	FECHAS  DATES	SUPERFICIE M2 SURFACE SQ. M.					OTRAS PARTICIPACIONES  OTHER PARTICIPATIONS
					CUBIERTA COVERED		AIRE LIBRE OPEN AIR		SUPERFICIE NETA NET SPACE	
					NACIONALES HOME	EXTRANJEROS FOREIGN	NACIONALES HOME	EXTRANJEROS FOREIGN		
<b>LLEIDA - FIRA DE LLEIDA</b>										
FIRA NATURA	Annual	B-6	MI	08-03/10-03	1.000*	-	-	-	1.000*	-
LEIDAOCASIÓ	Annual	B-7	PU	31-05/03-06	4.415	-	2.856	-	7.271	2.081
SANT MIQUEL-AGROQUALITAT	Annual	B-1	MI	25-09/29-09	2.587	277	13.110	-	15.974	556
EUROFRUIT	Annual	B-1	MI	25-09/29-09	2.412	168	2.264	-	4.844	-
SALÓN HISPANO-FRANCÉS	Bienal	B-1	MI	25-09/29-09	409	150	-	-	559	-
MINUSVAL-GERONTALIA	Bienal	B-6	PR	24-10/27-10	1.242	-	-	-	1.242	-
LLEIDANTIC	Annual	C	PU	01-11/03-11	855	-	-	-	855	72
SALÓN DE NUVIS	Annual	B-10	PU	15-11/17-11	1.375	-	-	-	1.375	1.200
CUCALOCUM	Annual	B-9	PU	26-12/04-01	1.941	-	-	-	1.941	-
<b>MADRID - FERIA DE MADRID / IFEMA</b>										
INTERGIFF (1ª Edición)	Bianual	B-5	PR	18-01/22-01	75.136	3.367	-	-	78.503	-
IBERJOYA (1ª Edición)	Bianual	B-3	PR	18-01/22-01	12.867	2.607	-	-	15.474	-
BISUTEX (1ª Edición)	Bianual	B-3	PR	18-01/22-01	6.686	651	-	-	7.337	-
SIV - Salón Internacional del Vino	Annual	B-2	PR	30-01/02-02	6.176*	144*	-	-	6.320*	-
FITUR	Annual	B-9	MI	30-01/03-02	59.581	14.593	-	-	74.174	-
INMODA-ANIMODA (1ª Edición)	Bianual	B-3	PR	09-02/12-02	2.908	51	-	-	2.959	-
IMAGENMODA (1ª Edición)	Bianual	B-3	PR	09-02/12-02	13.713	2.543	-	-	16.256	496
INTERMODA (1ª Edición)	Bianual	B-3	PR	09-02/12-02	5.058	680	-	-	5.738	-
IBERPIEL/PELETERIA	Bianual	B-3	PR	09-02/12-02	2.184	618	-	-	2.802	-
CIEN X CIEN (1ª Edición)	Bianual	B-3	PR	09-02/12-02	2.337	356	-	-	2.693	-
TEXTILMODA (1ª Edición.)	Bianual	B-3	PR	12-02/14-02	4.063	1.302	-	-	5.365	296
ARCO	Annual	C	PU	14-02/19-02	10.716	9.339	-	-	20.055	404
SICUR	Bienal	B-6	PR	26-02/01-03	19.757	2.159	730	306	22.952	-
TRAFIC	Bienal	B-7	PR	26-02/01-03	4.076	305	50	-	4.431	-
PULIRE ESPAÑA	Bienal	B-6	PR	27-02/01-03	2.800*	2.563*	-	-	5.363*	-
VENATORIA & JEEP	Annual	B-9	MI	28-02/03-03	2.000*	1.000*	-	-	3.000*	-
OFITEC	Bienal	B-8	PR	28-02/05-03	15.720	2.165	-	-	17.885	-
EXPOÓPTICA	Annual	B-6	PR	01-03/04-03	8.747	802	-	-	9.549	-
MANUAL	Annual	B-9	PU	01-03/04-03	2.106	83	-	-	2.189	-
MADRID POR LA CIENCIA	Annual	B-8	PU	08-03/10-03	11.400	-	-	-	11.400	-
AULA	Annual	B-8	MI	13-03/17-03	10.062	506	-	-	10.568	191
EXPODENTAL	Bienal	B-6	PR	14-03/16-03	8.934	1.678	-	-	10.612	-
EXPO-OCIO (Organiza Fundación Actilibre)	Annual	B-9	PU	16-03/24-03	22.538	245	-	-	22.783	-
MODACALZADO (1ª Edición)	Bianual	B-3	PR	22-03/24-03	22.840	2.428	-	-	25.268	128
IBERPIEL/MARROQUINERIA (1ª Edición.)	Bianual	B-3	PR	22-03/24-03	4.032	386	-	-	4.418	-
EXPOVITAL	Bienal	B-6	PR	22-03/24-03	2.360*	100*	-	-	2.460*	-
EXPO COMM / @ASLAN	Annual	B-8	PR	03-04/05-04	4.697*	808*	-	-	5.505*	-

CIUDAD / FERIA CITY / FAIR	EXPOSITORES EXHIBITORS						TOTAL DE PAÍSES FROM. NAT.	VISITANTES VISITORS				PASES (NO SOMETIDOS A AUDITORIA)  CARDS (NOT AUDITED)	UFI
	DIRECTOS			INDIRECTOS				IDENTIFICADOS		ENTRADAS PAGO	TOTAL		
	NACIONALES	EXTRANJEROS	TOTAL	NACIONALES	EXTRANJERO	TOTAL		NACIONALES	EXTRANJEROS				
	HOME	FOREIGN	TOTAL	HOME	FOREIGN	TOTAL		HOME	FOREIGN	SOLD TICKETS	TOTAL		
<b>LLEIDA - FIRA DE LLEIDA</b>													
FIRA NATURA	96*	-	96*	-	-	-	1	-	-	13.000	13.000	-	
LEIDAOCASIÓ	47	-	47	-	-	-	1	-	-	-	-	24.600*	
SANT MIQUEL-AGROQUALITAT	190	2	192	100	51	151	14	37.948	122	4.879	42.949	125.353*	
EUROFRUIT	65	11	76	22	57	79	9	37.948	122	4.879	42.949	125.353*	
SALÓN HISPANO-FRANCÉS	27	15	42	23	-	23	2	37.948	122	4.879	42.949	125.353*	
MINUSVAL-GERONTALIA	54	-	54	17	28	45	10	4.347	18	369	4.734	5.430*	
LLEIDANTIC	33	-	33	-	-	-	1	-	-	5.342	5.342	3.695*	
SALÓN DE NUVIS	84	-	84	-	-	-	1	-	-	1.999	1.999	11.409*	
CUCALOCUM	39	-	39	25	-	25	1	-	-	13.871	13.871	11.567*	
<b>MADRID - FERIA DE MADRID / IFEMA</b>													
INTERGIFT (1ª Edición)	1.095	77	1.172	404	626	1.030	48	41.506	2.917	-	44.423	49.619*	UFI
IBERJOYA (1ª Edición)	354	108	462	-	-	-	16	9.679	600	-	10.279	9.866*	UFI
BISUTEX (1ª Edición)	243	26	269	103	52	155	14	41.506	2.917	-	44.423	38.196*	UFI
SIV - Salón Internacional del Vino	130*	8*	138*	223*	6*	229*	9*	N/D	N/D	N/D	N/D	47.302*	
FITUR	1.220	721	1.941	4.636	1.267	5.903	169	54.156	8.256	54.727	117.139	36.915*	UFI
INMODA-ANIMODA (1ª Edición)	25	1	26	-	-	-	2	18.830	1.619	-	20.449	6.487*	
IMAGENMODA (1ª Edición)	430	84	514	-	-	-	18	18.830	1.619	-	20.449	13.342*	UFI
INTERMODA (1ª Edición)	130	20	150	-	-	-	6	18.830	1.619	-	20.449	7.919*	UFI
IBERPIEL/PELETERIA	48	11	59	-	-	-	3	18.830	1.619	-	20.449	6.351*	UFI
CIEN X CIEN (1ª Edición)	70	10	80	-	-	-	3	18.830	1.619	-	20.449	6.347*	UFI
TEXTILMODA (1ª Edición.)	153	66	219	-	-	-	9	2.632	197	-	2.829	2.258*	
ARCO	160	173	333	-	-	-	32	-	-	33.564	33.564	164.546*	
SICUR	382	69	451	195	713	908	25	26.535	2.140	-	28.675	11.367*	UFI
TRAFIC	85	12	97	48	87	135	22	3.191	255	-	3.446	1.385*	UFI
PULIRE ESPAÑA	59*	56*	115*	-	-	-	10*	N/D	N/D	N/D	N/D	7.423*	
VENATORIA & JEEP	98*	43*	141*	-	-	-	12*	N/D	N/D	N/D	N/D	6.679*	
OFITEC	119	16	135	44	41	85	13	7.577	1.196	-	8.773	4.886*	UFI
EXPOÓPTICA	130	29	159	98	101	199	15	8.300	547	-	8.847	4.926*	UFI
MANUAL	56	4	60	34	95	129	17	4.466	187	-	4.653	5.314*	
MADRID POR LA CIENCIA	125	-	125	-	-	-	1	-	-	-	80.000	-	
AULA	194	29	223	-	-	-	11	-	-	9.438	9.438	124.366*	
EXPODENTAL	172	56	228	68	366	434	29	18.432	1.215	-	19.647	4.894*	UFI
EXPO-OCIO (Organiza Fundación Actilibre)	401	11	412	392	-	392	8	N/D	N/D	63.983	63.983	655.787*	
MODACALZADO (1ª Edición)	475	65	540	-	-	-	12	12.100	1.698	-	13.798	9.462*	UFI
IBERPIEL/MARROQUINERIA (1ª Edición.)	91	10	101	-	-	-	7	12.100	1.698	-	13.798	5.221*	UFI
EXPOVITAL	114*	6*	120*	80*	15*	95*	10*	N/D	-	N/D	N/D	13.350*	
EXPO COMM / @ASLAN	115*	28*	143*	1*	1*	2*	9*	N/D	N/D	N/D	N/D	20.750*	

CIUDAD / FERIA  CITY / FAIR	PERIODICIDAD PERIODICITY ANUAL BIENAL (cada 2 años) TRIENAL (cada 3 años) Bianual (2 veces al año) Trienal (3 veces al año) 1ª Edición	SECTOR  BRANCH	TIPO TYPE  PU = Public. PR = Prof. MI = Mix.	FECHAS  DATES	SUPERFICIE M2 SURFACE SQ. M.					OTRAS PARTICIPACIONES  OTHER PARTICIPATIONS
					CUBIERTA COVERED		AIRE LIBRE OPEN AIR		SUPERFICIE NETA NET SPACE	
					NACIONALES HOME	EXTRANJEROS FOREIGN	NACIONALES HOME	EXTRANJEROS FOREIGN		
EXPONAUTICA	Anual	B-9	MI	03-04/07-04	10.129	588	-	-	10.717	-
EXPOFRANQUICIA	Anual	B-10	MI	04-04/06-04	4.053	132	-	-	4.185	-
FITNESS	Anual	B-9	PR	05-04/07-04	4.478	475	-	-	4.953	193
ALMONEDA	Anual	C	MI	06-04/14-04	6.977	61	-	-	7.038	-
SALÓN INMOBILIARIO DE MADRID (organizada por GRUPO PLANNER)	Anual	B-4	MI	10-04/13-04	14.789*	81*	-	-	14.870*	1.419*
FERIA INT. DEL MUEBLE DE MADRID	Anual	B-5	MI	23-04/28-04	57.039	6.486	464	-	63.989	-
DECOTEC	Bienal	B-5	PR	08-05/11-05	4.386	803	-	-	5.189	-
PIEDRA	Bienal	B-4	PR	08-05/11-05	17.213	6.566	12	9	23.800	-
VETECO	Bienal	B-4	PR	08-05/11-05	31.569	4.214	68	-	35.851	-
EXPORTA	Bienal	B-10	PR	22-05/24-05	4.473	128	-	-	4.601	-
SALÓN CANAL MULTIPRECIO	Anual	B-5	MI	24-05/26-05	14.336	1.178	-	-	15.514	-
SALÓN INTERNACIONAL DEL AUTOMÓVIL DE MADRID	Bienal	B-7	MI	24-05/02-06	51.254	2.727	8.984	242	63.207	3.397
FESPA - Procesos de Imprenta e Imagen digital	-	B-10	PR	04-06/08-06	3.254*	20.651*	-	-	23.905*	-
TEM	Bienal	B-6	PR	11-06/14-06	4.782	386	-	-	5.168	-
TECMA	Bienal	B-6	PR	11-06/14-06	10.971	901	188	-	12.060	1.280
SALON DEL VEHICULO DE OCASIÓN	Anual	B-7	PU	14-06/23-06	31.111	-	-	-	31.111	-
ZOW MADRID	Anual	B-5	PR	19-06/22-06	1.752*	935*	-	-	2.687*	-
SALÓN DEL SECTOR DE ANIMALES DE COMPAÑÍA	Bienal	B-9	MI	21-06/23-06	3.155*	-	-	-	3.155*	-
POLVERI	Bienal	B-10	PR	27-06/29-06	288*	300*	-	-	588*	-
IMAGENMODA (2ª Edición)	Bianual	B-3	PR	30-08/02-09	16.694	2.483	-	-	19.177	319
INTERMODA (2ª Edición)	Bianual	B-3	PR	30-08/02-09	4.743	1.247	-	-	5.990	-
INTIMA-MODA-BAÑO	Bianual	B-3	PR	30-08/02-09	506	135	-	-	641	-
CIEN X CIEN (2ª Edición)	Bianual	B-3	PR	30-08/02-09	2.160	335	-	-	2.495	-
TEXTILMODA (2ª Edición)	Bianual	B-3	PR	03-09/05-09	4.416	1.513	-	-	5.929	288
INTERGIFT (2ª ED.)	Bianual	B-5	PR	13-09/17-09	75.487	3.620	-	-	79.107	-
IBERJOYA (2ª ED.)	Bianual	B-3	PR	13-09/17-09	12.810	2.797	-	-	15.607	-
BISUTEX (2ª ED.)	Bianual	B-3	PR	13-09/17-09	6.780	571	-	-	7.351	-
FER-INTERAZAR	Anual	B-9	PR	25-09/27-09	10.175*	1.520*	-	-	11.695*	-
CONSTRUTEC	Bienal	B-4	PR	25-09/28-09	16.153	268	-	-	16.421	-
SIGN ESPAÑA (organizada por REED EXHIBITIONS IBERIA, S.A.)	Anual	B-10	PR	26-09/28-09	6.091	469	-	-	6.560	-
MODACALZADO (2ª Edición)	Bianual	B-3	PR	27-09/29-09	24.022	3.010	-	-	27.032	-
IBERPIEL/MARROQUINERIA (2ª Edición)	Bianual	B-3	PR	27-09/29-09	4.133	517	-	-	4.650	-
MATELEC	Bienal	B-10	PR	08-10/12-10	60.705	5.463	-	-	66.168	-
LOOK/BELLEZA (organizada por: S.T.S. PRODUCCIONS)	Anual	B-6	MI	19-10/20-10	6.600	1.091	-	-	7.691	-
FIAA	Bienal	B-7	PR	23-10/26-10	20.525	1.558	-	-	22.083	-
SAMATEC	Anual	B-1	PR	23-10/27-10	9.369*	152*	-	-	9.521*	-
SAVER	Bienal	B-1	PR	24-10/27-10	5.254	271	104	-	5.629	-
LAS MIL Y UNA BODA EN MADRID	Anual	B-10	PR	25-10/27-10	3.300*	12*	-	-	3.312*	-

CIUDAD / FERIA CITY / FAIR	EXPOSITORES EXHIBITORS						TOTAL DE PAÍSES FROM. NAT.	VISITANTES VISITORS				PASES (NO SOMETIDOS A AUDITORIA)  CARDS (NOT AUDITED)	UFI
	DIRECTOS			INDIRECTOS				IDENTIFICADOS		ENTRADAS PAGO	TOTAL		
	NACIONALES	EXTRANJEROS	TOTAL	NACIONALES	EXTRANJERO	TOTAL		NACIONALES	EXTRANJEROS				
	HOME	FOREIGN	TOTAL	HOME	FOREIGN	TOTAL		HOME	FOREIGN	SOLD TICKETS	TOTAL		
EXPONAÚTICA	124	9	133	36	88	124	16	10.490	59	10.261	20.810	5.892*	
EXPOFRANQUICIA	134	7	141	-	-	-	6	3.769	85	6.531	10.385	3.474*	
FITNESS	84	4	88	17	32	49	13	5.362	37	2.715	8.114	2.838*	
ALMONEDA	236	3	239	-	-	-	2	-	-	9.927	9.927	22.325*	
SALÓN INMOBILIARIO DE MADRID (organizada por GRUPO PLANNER)	291*	4*	295*	167*	8*	175*	3*	N/D	N/D	N/D	N/D	92.865*	
FERIA INT. DEL MUEBLE DE MADRID	533	58	591	67	105	172	27	35.342	1.687	-	37.029	18.267*	
DECOTEC	89	15	104	32	99	131	21	6.489	239	-	6.728	1.472*	
PIEDRA	285	195	480	218	162	380	27	13.855	1.895	-	15.750	7.857*	UFI
VETECO	400	70	470	155	273	428	20	29.725	2.098	-	31.823	10.898*	UFI
EXPORTA	93	8	101	-	-	-	7	-	-	-	-	8.500*	
SALÓN CANAL MULTIPRECIO	235	20	255	79	12	91	9	3.041	333	-	3.374	3.542*	
SALÓN INTERNACIONAL DEL AUTOMÓVIL DE MADRID	127	7	134	49	42	91	13	4.406	37	405.929	410.372	536.863*	
FESPA - Procesos de Imprenta e Imagen digital	59*	319*	378*	1*	2*	3*	31*	N/D	N/D	-	N/D	27.891*	
TEM	39	9	48	52	72	124	24	6.972	381	-	7.353	567*	UFI
TECMA	151	19	170	112	169	281	24	6.972	381	-	7.353	1.309*	UFI
SALON DEL VEHICULO DE OCASIÓN	45	-	45	97	-	97	1	448	-	18.564	19.012	21.207*	
ZOW MADRID	68*	43*	111*	17*	6*	23*	11*	N/D	N/D	-	N/D	3.550*	
SALÓN DEL SECTOR DE ANIMALES DE COMPAÑÍA	50*	-	50*	-	-	-	1*	N/D	N/D	-	N/D	3.600*	
POLVERI	11*	14*	25*	-	8*	8*	6*	N/D	N/D	-	N/D	745*	
IMAGENMODA (2ª Edición)	480	76	556	-	-	-	14	15.559	1.496	-	17.055	14.385*	UFI
INTERMODA (2ª Edición)	118	36	154	-	-	-	9	15.559	1.496	-	17.055	9.226*	UFI
INTIMA-MODA-BAÑO	20	5	25	-	-	-	4	15.559	1.496	-	17.055	7.117*	UFI
CIEN X CIEN (2ª Edición)	60	9	69	-	-	-	6	15.559	1.496	-	17.055	7.852*	UFI
TEXTILMODA (2ª Edición)	167	74	241	-	-	-	9	2.623	282	-	2.905	2.561*	
INTERGIFT (2ª ED.)	1.003	82	1.085	282	687	969	46	45.224	2.880	-	48.104	51.135*	UFI
IBERJOYA (2ª ED.)	362	118	480	-	-	-	18	10.506	650	-	11.156	14.116*	UFI
BISUTEX (2ª ED.)	247	24	271	73	69	142	15	45.224	2.880	-	48.104	37.476*	UFI
FER-INTERAZAR	134*	23*	157*	97*	44*	141*	33*	N/D	N/D	N/D	N/D	18.194*	
CONSTRUTEC	302	11	313	147	124	271	15	25.180	704	-	25.884	-	
SIGN ESPAÑA (organizada por REED EXHIBITIONS IBERIA, S.A.)	131	20	151	15	50	65	18	8.966	529	543	10.038	-	
MODACALZADO (2ª Edición)	477	90	567	-	-	-	15	14.876	2.367	-	17.243	11.973*	UFI
IBERPIEL/MARROQUINERIA (2ª Edición)	78	14	92	-	-	-	10	14.876	2.367	-	17.243	7.181*	UFI
MATELEC	954	160	1.114	503	1.430	1.933	39	59.032	4.695	-	63.727	43.802*	UFI
LOOK/BELLEZA (organizada por: S.T.S. PRODUCCIONS)	180	33	213	-	-	-	10	44.860	-	1.073	45.933	450*	
FIAA	106	28	134	16	80	96	14	7.769	1.014	-	8.783	3.934*	UFI
SAMATEC	73*	4*	77*	6*	-	6*	ND	N/D	N/D	-	N/D	20.103*	
SAVER	73	6	79	7	162	169	19	3.902	131	-	4.033	1.671*	UFI
LAS MIL Y UNA BODA EN MADRID	165*	1*	166*	-	-	-	2*	N/D	-	-	N/D	31.400*	

CIUDAD / FERIA  CITY / FAIR	PERIODICIDAD PERIODICITY ANUAL BIENAL (cada 2 años) TRIENAL (cada 3 años) Bianual (2 veces al año) Trienal (3 veces al año) 1ª Edición	SECTOR  BRANCH	TIPO TYPE  PU = Public. PR = Prof. MI = Mix.	FECHAS  DATES	SUPERFICIE M2 SURFACE SQ. M.					OTRAS PARTICIPACIONES  OTHER PARTICIPATIONS
					CUBIERTA COVERED		AIRE LIBRE OPEN AIR		SUPERFICIE NETA NET SPACE	
					NACIONALES HOME	EXTRANJEROS FOREIGN	NACIONALES HOME	EXTRANJEROS FOREIGN		
SIMO TCI	Anual	B-8	MI	05-11/10-11	53.917	1.265	628	-	55.810	-
BEBES Y MAMAS	Anual	B-10	PR	16-11/17-11	2.000*	-	-	-	2.000*	-
ESQUÍ Y MONTAÑA	Anual	B-9	MI	22-11/24-11	1.079*	111*	-	-	1.190*	-
FERIARTE	Anual	C	PU	23-11/01-12	10.492	189	-	-	10.681	-
SEMANA DE LA SOLIDARIDAD	Anual	B-9	PU	18-12/22-12	4.604*	-	-	-	4.604*	-
JUVENALIA	Anual	B-9	PU	20-12/30-12	18.029*	-	-	-	18.029*	-
<b>MADRID- FUNDACIÓN ACTILIBRE</b>										
EXPO-OCIO (Se celebra en FERIA DE MADRID/IFEMA)	Anual	B-9	PU	16-03/24-03	22.538	245	-	-	22.783	-
EXPOLINGUA (Se celebra en el Recinto CASA CAMPO/Madrid)	Anual	B-8	PU	11-04/14-04	721	303	-	-	1.024	-
EKUMENE (se celebra en el Recinto CASA DE CAMPO/Madrid)	Anual	C	MI	25-10/28-10	1.917	56	-	-	1.973	-
ESTAMPA (Se celebra en el Recinto CASA CAMPO/Madrid)	Anual	C	MI	06-11/10-11	2.059	459	-	-	2.518	705
FERIA DEL MUEBLE Y LA DECORACION (Se celebra en el Recinto CASA CAMPO/Madrid)	Anual	B-5	PU	23-11/01-12	5.061	-	-	-	5.061	123
<b>MADRID- GRUPO PLANNER</b>										
SALON INMOBILIARIO Y DE LA VIVIENDA (Se celebra en Feria de Madrid / IFEMA)	Anual	B-4	MI	10-04/13-04	14.789*	81*	-	-	14.870*	1.419*
INMONORTE ( Se celebra en la Feria Internacional de Bilbao)	Anual	B-4	MI	28-11/01-12	1.468	-	-	-	1.468	153*
<b>MADRID- PROGOURMET.S.A. / GRUPO GOURMETS</b>										
XVI SALON DEL CLUB DE GOURMETS / III TALLER DE LOS SENTIDOS	Anual	B-2	PR	22-04/25-04	12.983	742	-	-	13.725	-
<b>MADRID- RECINTO FERIAL DE LA CASA DE CAMPO</b>										
SALÓN DE LA BISUTERÍA (Organiza SEBIME)	Bianual	B-3	PR	11-01/13-01	7.540*	-	-	-	7.540*	-
SCENOTECH - Salón Int. de la Técnica de la Escenografía	Anual	B-10	PR	09-02/11-02	N/D	N/D	N/D	N/D	N/D	N/D
MUNDO INTERNET	Anual	B-8	PU	13-02/16-02	N/D	N/D	N/D	N/D	N/D	N/D
SONOPRESS	-	B-10	-	20-02/22-02	N/D	N/D	N/D	N/D	N/D	N/D
RETROMÓVIL - Salón Int. del Automóvil de época, clasico y deportivo	Anual	C	PU	22-02/24-02	N/D	N/D	N/D	N/D	N/D	N/D
FICAAR - Feria de la Caza y las Armas	Anual	B-9	MI	01-03/03-03	N/D	N/D	N/D	N/D	N/D	N/D
FIBO - Feria del Fitness, Aerobic y Bodybuilding	Anual	B-9	PU	09-03/10-03	N/D	N/D	N/D	N/D	N/D	N/D
FERIA INTERNACIONAL DEL MAYOR	Anual	B-6	PU	08-04/11-04	N/D	N/D	N/D	N/D	N/D	N/D
EXPOLINGUA (Organiza Fundación Actilibre)	Anual	B-8	PU	11-04/14-04	721	303	-	-	1.024	-
XVI SALON DEL CLUB DE GOURMETS / III TALLER DE LOS SENTIDOS	Anual	B-2	PR	22-04/25-04	12.983	742	-	-	13.725	-
SALÓN INTERNACIONAL DEL RÓTULO	Anual	B-8	PR	25-04/27-04	N/D	N/D	N/D	N/D	N/D	N/D
EXPO-RECLAM (Organizada por REED EXHIBITIONS)	Anual	B-8	PR	04-09/06-09	6.850	286	-	-	7.136	-
SALÓN DEL ESTILISMO	Anual	B-6	MI	14-09/15-09	N/D	N/D	N/D	N/D	N/D	N/D
EXPOTURAL, Feria del Turismo Rural, Deporte y Aventura	Anual	B-9	PU	19-09/22-09	N/D	N/D	N/D	N/D	N/D	N/D
EXPO-MÉXICO	Anual	A	PU	21-09/29-09	N/D	N/D	N/D	N/D	N/D	N/D
IV SALÓN CONAIF PARA LAS INSTALACIONES Y LA ENERGÍA	Anual	B-10	PR	03-10/05-10	N/D	N/D	N/D	N/D	N/D	N/D
ENCUENTRO DE ARTESANAS MADRILEÑAS	Anual	C	PU	10-10/13-10	N/D	N/D	N/D	N/D	N/D	N/D
SALÓN CABINA	Anual	B-6	PU	12-10/13-10	N/D	N/D	N/D	N/D	N/D	N/D

CIUDAD / FERIA CITY / FAIR	EXPOSITORES EXHIBITORS						TOTAL DE PAÍSES FROM. NAT.	VISITANTES VISITORS				PAÍSES (NO SOMETIDOS A AUDITORIA)  CARDS (NOT AUDITED)	UFI
	DIRECTOS			INDIRECTOS				IDENTIFICADOS		ENTRADAS PAGO SOLD TICKETS	TOTAL		
	NACIONALES HOME	EXTRANJEROS FOREIGN	TOTAL TOTAL	NACIONALES HOME	EXTRANJERO FOREIGN	TOTAL TOTAL		IDENTIFIED					
								NACIONALES HOME	EXTRANJEROS FOREIGN				
SIMO TCI	692	53	745	453	430	883	13	84.672	1.444	18.975	105.091	167.368*	UFI
BEBES Y MAMAS	40*	-	40*	-	-	-	1	N/D	-	-	N/D	26.419*	
ESQUÍ Y MONTAÑA	51*	3*	54*	33*	-	33*	4*	N/D	-	N/D	N/D	16.900*	
FERIARTE	211	5	216	-	-	-	6	-	-	11.081	11.081	28.865*	
SEMANA DE LA SOLIDARIDAD	350*	-	350*	-	-	-	1*	-	-	-	-	98.000*	
JUVENALIA	68*	-	68*	-	-	-	1*	-	-	-	-	190.136*	
<b>MADRID- FUNDACIÓN ACTILIBRE</b>													
EXPO-OCIO (Se celebra en FERIA DE MADRID/IFEMA)	401	11	412	392	-	392	8	N/D	N/D	63.983	N/D	591.804*	
EXPOLINGUA (Se celebra en el Recinto CASA CAMPO/Madrid)	69	22	91	-	-	-	10	N/D	N/D	N/D	N/D	16.382*	
EKUMENE (se celebra en el Recinto CASA DE CAMPO/Madrid)	108	5	113	-	-	-	2	N/D	-	-	N/D	22.134*	
ESTAMPA (Se celebra en el Recinto CASA CAMPO/Madrid)	94	23	117	-	-	-	13	N/D	N/D	N/D	N/D	77.232*	
FERIA DEL MUEBLE Y LA DECORACION (Se celebra en el Recinto CASA CAMPO/Madrid)	104	-	104	110	-	110	1	N/D	-	4.912	N/D	76.218*	
<b>MADRID- GRUPO PLANNER</b>													
SALON INMOBILIARIO Y DE LA VIVIENDA (Se celebra en Feria de Madrid / IFEMA)	291*	4*	295*	167*	8*	175*	3*	N/D	N/D	N/D	N/D	92.865*	
INMONORTE ( Se celebra en la Feria Internacional de Bilbao)	49*	-	49*	25*	-	25*	1*	N/D	-	N/D	N/D	22.555*	
<b>MADRID- PROGOURMET.S.A. / GRUPO GOURMETS</b>													
XVI SALON DEL CLUB DE GOURMETS / III TALLER DE LOS SENTIDOS	614	21	635	66	61	127	N/D	39.343	3.190	39.817	42.533	2.716*	
<b>MADRID- RECINTO FERIAL DE LA CASA DE CAMPO</b>													
SALÓN DE LA BISUTERÍA (Organiza SEBIME)	101*	-	101*	-	-	-	1*	N/D	-	-	N/D	1.113*	
SCENOTECH - Salón Int. de la Técnica de la Escenografía	N/D	N/D	N/D	N/D	N/D	N/D	N/D	N/D	N/D	N/D	N/D	6.100*	
MUNDO INTERNET	N/D	N/D	N/D	N/D	N/D	N/D	N/D	N/D	N/D	N/D	N/D	23.600*	
SONOPRESS	N/D	N/D	N/D	N/D	N/D	N/D	N/D	N/D	N/D	N/D	N/D	2.870*	
RETROMÓVIL - Salón Int. del Automóvil de época, clasico y deportivo	N/D	N/D	N/D	N/D	N/D	N/D	N/D	N/D	N/D	N/D	N/D	58.000*	
FICAAR - Feria de la Caza y las Armas	N/D	N/D	N/D	N/D	N/D	N/D	N/D	N/D	N/D	N/D	N/D	20.000*	
FIBO - Feria del Fitness, Aerobic y Bodybuilding	N/D	N/D	N/D	N/D	N/D	N/D	N/D	N/D	N/D	N/D	N/D	26.134*	
FERIA INTERNACIONAL DEL MAYOR	N/D	N/D	N/D	N/D	N/D	N/D	N/D	N/D	N/D	N/D	N/D	20.000*	
EXPOLINGUA (Organiza Fundación Actilibre)	69	22	91	-	-	-	10	N/D	N/D	N/D	N/D	16.382*	
XVI SALON DEL CLUB DE GOURMETS / III TALLER DE LOS SENTIDOS	614	21	635	66	61	127	N/D	39.343	3.190	39.817	42.533	2.716*	
SALÓN INTERNACIONAL DEL RÓTULO	N/D	N/D	N/D	N/D	N/D	N/D	N/D	N/D	N/D	N/D	N/D	2.400*	
EXPO-RECLAM (Organizada por REED EXHIBITIONS)	210	20	230	-	-	-	7	5.353	460	-	5.813	-	
SALÓN DEL ESTILISMO	N/D	N/D	N/D	N/D	N/D	N/D	N/D	N/D	N/D	N/D	N/D	6.000*	
EXPOTURAL, Feria del Turismo Rural, Deporte y Aventura	N/D	N/D	N/D	N/D	N/D	N/D	N/D	N/D	N/D	N/D	N/D	55.000*	
EXPO-MÉXICO	N/D	N/D	N/D	N/D	N/D	N/D	N/D	N/D	N/D	N/D	N/D	5.900*	
IV SALÓN CONAIF PARA LAS INSTALACIONES Y LA ENERGÍA	N/D	N/D	N/D	N/D	N/D	N/D	N/D	N/D	N/D	N/D	N/D	19.784*	
ENCUENTRO DE ARTESANAS MADRILEÑAS	N/D	N/D	N/D	N/D	N/D	N/D	N/D	N/D	N/D	N/D	N/D	6.000*	
SALÓN CABINA	N/D	N/D	N/D	N/D	N/D	N/D	N/D	N/D	N/D	N/D	N/D	2.200*	



CIUDAD / FERIA  CITY / FAIR	PERIODICIDAD PERIODICITY ANUAL BIENAL (cada 2 años) TRIENAL (cada 3 años) Bianual (2 veces al año) Triannual (3 veces al año) 1ª Edición	SECTOR  BRANCH	TIPO TYPE  PU = Public. PR = Prof. MI = Mix.	FECHAS  DATES	SUPERFICIE M2 SURFACE SQ. M.					OTRAS PARTICIPACIONES  OTHER PARTICIPATIONS
					CUBIERTA COVERED		AIRE LIBRE OPEN AIR		SUPERFICIE NETA NET SPACE	
					NACIONALES HOME	EXTRANJEROS FOREIGN	NACIONALES HOME	EXTRANJEROS FOREIGN		
II FERIA DE ARTE INDEPENDIENTE EN MADRID	Anual	C	PU	17-10/20-10	N/D	N/D	N/D	N/D	N/D	
EKUMENE (Organiza Fundación Actilibre)	Anual	C	MI	25-10/28-10	1.917	56	-	-	1.973	-
BIOCULTURA / SEMANA VERDE INTERNACIONAL	Anual	B-6	PU	01-11/04-11	N/D	N/D	N/D	N/D	N/D	N/D
ESTAMPA (Organiza Fundación Actilibre)	Anual	C	MI	06-11/10-11	2.059	459	-	-	2.518	705
FOTO VENTAS DIGITAL	Anual	B-10	MI	14-11/17-11	N/D	N/D	N/D	N/D	N/D	N/D
EL RASTRILLO	Anual	A	PU	22-11/01-12	N/D	N/D	N/D	N/D	N/D	N/D
FERIA DEL MUEBLE Y LA DECORACION (Organiza Fundación Actilibre)	Anual	B-5	PU	23-11/01-12	5.061	-	-	-	5.061	123
<b>MAHÓN (Menorca) - FERIA INT. DE FABRICANTES DE BISUTERIA / SEBIME</b>										
SALÓN DE LA BISUTERÍA (Se celebra en el Recinto Casa Campo / Madrid)	Bianual	B-3	PR	11-01/13-01	7.540*	-	-	-	7.540*	-
EURO-BIJOUX	Anual	B-3	PR	25-04/28-04	1.431	563	-	-	1.994	-
<b>MOLLERUSSA (Lleida)- FIRA DE MOLLERUSSA</b>										
FIRA DE SANT JOSEP	Anual	B-1	PU	16-03/19-03	3.779	33	23.139	25	26.976	-
AUTOTRAC	Anual	B-1	PU	06-04/08-04	3.464	-	6.276	-	9.740	-
COLECCIONISMO	Anual	C	PU	21-04/21-04	696	32	-	-	728	-
FIRA DE ANTIGUITATS	Anual	C	PU	25-05/02-06	820	18	-	-	838	180
EXPOCLASSIC	Anual	C	PU	14-09/15-09	1.723	144	-	-	1.867	715
MOLLERUSSA - DISSENY I MODA	Anual	B-3	PU	04-10/06-10	987	-	-	-	987	1.974
AUTOTARDOR	Anual	B-7	PU	26-10/28-10	3.349	-	2.384	-	5.733	-
<b>OURENSE - FUNDACION FEIRAS E EXPOSICIONS DE OURENSE / EXPOURENSE</b>										
CELEBRA - Salón de Bodas, Comuniones y Bautizos	Anual	B-10	MI	12-01/13-01	895	-	-	-	895	-
MOSTRA DA OPORTUNIDADE	Anual	B-3	PU	01-02/03-02	3.404	72	-	-	3.476	-
XANTAR - Salón Gallego de Gastronomía y Turismo	Anual	B-2	MI	27-02/03-03	2.934	639	-	-	3.573	-
IMAXE - Salón Gallego de Peluquería y Estética	Anual	B-6	MI	13-04/14-04	2.326	124	-	-	2.450	-
MOTOR SHOWS	1ª Edición	B-7	MI	17-05/19-05	8.000	-	3.000	-	11.000	-
FEITIAGRA	Anual	B-1	MI	19-07/22-07	789	-	-	-	789	-
FEIRA DE MOSTRAS TERRAS DE CELANOVA	Anual	B-1	MI	20-09/22-09	408	-	1.424	-	1.832	-
GALISENIOR - Salón de Nosos Mayores	Bienal	B-6	MI	25-10/26-10	1.041	-	-	-	1.041	-
MOSTRA DE VALDEORRAS	Anual	B-1	MI	01-11/03-11	444	-	350	-	794	-
MI CASA - Salon do Moble, Fogar, Decoracion e Antigüidades	Anual	B-5	MI	16-11/24-11	3.542	492	-	-	4.034	-
FORUMENSINO	Anual	B-8	MI	04-12/08-12	1.589	-	-	-	1.589	-
EXPOENTER	Anual	B-8	MI	04-12/08-12	850	-	-	-	850	-
MEGAXOVE	Anual	B-9	MI	04-12/08-12	2.749	-	-	-	2.749	-

CIUDAD / FERIA  CITY / FAIR	EXPOSITORES EXHIBITORS						TOTAL DE PAISES  FROM. NAT.	VISITANTES VISITORS				PAISES (NO SOMETIDOS A AUDITORIA)  CARDS (NOT AUDITED)	UFI
	DIRECTOS			INDIRECTOS				IDENTIFICADOS		ENTRADAS PAGO SOLD TICKETS	TOTAL		
	NACIONALES HOME	EXTRANJEROS FOREIGN	TOTAL TOTAL	NACIONALES HOME	EXTRANJERO FOREIGN	TOTAL TOTAL		IDENTIFIED					
								NACIONALES HOME	EXTRANJEROS FOREIGN				
II FERIA DE ARTE INDEPENDIENTE EN MADRID	N/D	N/D	N/D	N/D	N/D	N/D	N/D	N/D	N/D	N/D	N/D	2.000*	
EKUMENE (Organiza Fundación Actilbre)	108	5	113	-	-	-	2	N/D	-	-	N/D	22.134*	
BIOCULTURA / SEMANA VERDE INTERNACIONAL	N/D	N/D	N/D	N/D	N/D	N/D	N/D	N/D	N/D	N/D	N/D	140.000*	
ESTAMPA (Organiza Fundación Actilbre)	94	23	117	-	-	-	13	N/D	N/D	N/D	N/D	77.232*	
FOTO VENTAS DIGITAL	N/D	N/D	N/D	N/D	N/D	N/D	N/D	N/D	N/D	N/D	N/D	39.000*	
EL RASTRILLO	N/D	N/D	N/D	N/D	N/D	N/D	N/D	N/D	N/D	N/D	N/D	56.500*	
FERIA DEL MUEBLE Y LA DECORACION (Organiza Fundación Actilbre)	104	-	104	110	-	110	1	N/D	-	4.912	N/D	76.218*	
<b>MAHÓN (Menorca) - FERIA INT. DE FABRICANTES DE BISUTERIA / SEBIME</b>													
SALÓN DE LA BISUTERÍA (Se celebra en el Recinto Casa Campo / Madrid)	101*	-	101*	-	-	-	1*	N/D	-	-	N/D	1.113*	
EURO-BJOUX	100	37	137	-	-	-	11	234	216	-	450	43*	
<b>MOLLERUSSA (Lleida)- FIRA DE MOLLERUSSA</b>													
FIRA DE SANT JOSEP	341	3	344	353	348	701	26	N/D	N/D	-	N/D	176.717*	
AUTOTRAC	56	-	56	-	-	-	1	8.413	14	-	8.427	8.100*	
COLECCIONISMO	20	2	22	-	-	-	2	-	-	406	406	1.500*	
FIRA DE ANTIGUITATS	31	1	32	-	-	-	2	672	5	1.872	2.549	6.500*	
EXPOCLASSIC	67	6	73	-	-	-	2	1.207	-	4.017	5.224	3.500*	
MOLLERUSSA - DISSENY I MODA	82	-	82	50	-	50	1	7.196	2	2.457	9.655	10.000*	
AUTOTARDOR	36	-	36	-	-	-	1	N/D	N/D	-	N/D	5.316*	
<b>OURENSE - FUNDACION FEIRAS E EXPOSICIONS DE OURENSE / EXPOURENSE</b>													
CELEBRA - Salón de Bodas, Comuniones y Bautizos	41	-	41	-	-	-	1	N/D	N/D	732	N/D	4.000*	
MOSTRA DA OPORTUNIDADE	95	4	99	-	-	-	3	N/D	N/D	12.610	N/D	25.000*	
XANTAR - Salón Gallego de Gastronomía y Turismo	77	10	87	-	-	-	3	N/D	N/D	1.843	N/D	25.000*	
IMAXE - Salón Gallego de Peluquería y Estética	93	5	98	-	-	-	3	N/D	N/D	1.012	N/D	16.000*	
MOTOR SHOWS	10	-	10	-	-	-	1	N/D	N/D	1.607	N/D	4.000*	
FEITIAGRA	38	-	38	-	-	-	1	N/D	N/D	1.959	N/D	3.000*	
FEIRA DE MOSTRAS TERRAS DE CELANOVA	40	-	40	77	-	77	1	N/D	N/D	1.407	N/D	4.000*	
GALISENIOR - Salón de Nosos Mayores	66	-	66	-	-	-	1	N/D	N/D	-	N/D	7.000*	
MOSTRA DE VALDEORRAS	35	-	35	32	-	32	1	N/D	N/D	1.999	N/D	7.500*	
MI CASA - Salon do Moble, Fogar, Decoracion e Antigüidades	70	6	76	-	-	-	3	N/D	N/D	9.007	N/D	20.000*	
FORUMENSINO	46	-	46	-	-	-	1	N/D	N/D	494	N/D	8.000*	
EXPOENTER	32	-	32	-	-	-	1	N/D	N/D	494	N/D	8.000*	
MEGAXOVE	13	-	13	-	-	-	1	N/D	N/D	494	N/D	8.000*	

CIUDAD / FERIA CITY / FAIR	PERIODICIDAD PERIODICITY ANUAL BIENAL (cada 2 años) TRIENAL (cada 3 años) Bianual (2 veces al año) Triannual (3 veces al año) 1ª Edición	SECTOR BRANCH	TIPO TYPE PU = Public. PR = Prof. MI = Mix.	FECHAS DATES	SUPERFICIE M2 SURFACE SQ. M.					OTRAS PARTICIPACIONES OTHER PARTICIPATIONS
					CUBIERTA COVERED		AIRE LIBRE OPEN AIR		SUPERFICIE NETA NET SPACE	
					NACIONALES HOME	EXTRANJEROS FOREIGN	NACIONALES HOME	EXTRANJEROS FOREIGN		
<b>PALMA DE MALLORCA- FIRES I CONGRESSOS DE BALEARS</b>										
ALIMENTA 2002	Bienal	B-2	MI	06-02/10-02	2.344*	80*	-	-	2.424*	-
ArticArt	Annual	C	PU	15-03/24-03	1.957	15	-	-	1.972	-
SALÓN NAÚTICO INTERNACIONAL DE PALMA	Annual	B-9	MI	27-04/05-05	1.958*	99*	15.928*	763*	18.748*	-
TECNOFUSTA 2002	Bienal	B-5	MI	23-05/26-05	1.135*	-	-	-	1.135*	-
FIRA DEL LLIBRE	Annual	B-8	MI	31-05/09-06	-	-	612	-	612	-
HABITAT CONSTRUCCIO	Annual	B-4	MI	02-10/06-10	2.738*	-	48*	-	2.786*	-
HABITAT MENORCA	Annual	B-5	MI	10-10/13-10	1.181*	-	-	-	1.181*	-
MODEC	Annual	B-5	MI	23-10/27-10	2.425*	117*	-	-	2.542*	-
NUPCIAL	Annual	B-10	MI	15-11/17-11	1.496*	-	-	-	1.496*	-
BALEART	Annual	C	MI	29-11/08-12	1.941	-	-	-	1.941	-
<b>REUS (Tarragona) - FIRA DE REUS</b>										
ANTIQUARIS I EPOCAUTO	Annual	C	PU	02-03/10-03	1.245	201	-	-	1.446	-
AUTOPRIMAVERA	Annual	B-7	PU	29-03/01-04	3.452	-	-	-	3.452	-
SIO I EXPOVI	Bienal	B-2	PR	24-04/26-04	785	-	-	-	785	-
EXPOCONSTRUCCIÓ	Bienal	B-4	PR	09-06/11-06	300	-	90	-	390	-
FIRA DEL DISC	Annual	B-9	MI	16-06/16-06	2.565*	-	1.000*	-	3.565*	-
EXPRO/REUS	Annual	A	PU	05-10/13-10	3.109	18	10.301	-	13.428	-
SAO TARDOR - Saló del Automóvil	Annual	B-7	PU	31-10/03-11	4.262	-	75	-	4.337	-
TOT NUVIS	Annual	B-10	PU	15-11/17-11	1.517	-	-	-	1.517	-
<b>SANTA CRUZ DE TENERIFE- INSTITUCIÓN FERIAL DE TENERIFE</b>										
FEBODA	Bienal	B-10	MI	08-03/10-03	1.380	-	-	-	1.380	-
MUESTRA DE FORMACIÓN PROFESIONAL	Bienal	B-8	PU	14-03/16-03	5.737	-	908	-	6.645	-
EXPOHOSTEL	Bienal	B-2	PR	17-04/19-04	3.588	-	-	-	3.588	-
CANARIAS INVESTIGA	1ª Edición	B-8	PU	24-04/25-04	1.191	-	-	-	1.191	-
VI EXPOSICIÓN INTERNACIONAL CANINA	Annual	B-9	MI	12-05/12-05	2.376*	-	-	-	2.376*	-
I MUESTRA DE ACTIVIDADES ESCOLARES	Annual	B-8	PU	06-06/07-06	4.802	-	1.668	-	6.470	-
II ENCUENTRO LÚDICO DEPORTIVO PARA PERSONAS DISCAPACITADAS	Annual	B-9	PU	28-06/28-06	4.484	-	-	-	4.484	-
XI FERIA DE LA ALIMENTACIÓN CANARIA	Annual	B-2	MI	09-10/12-10	3.296	-	-	-	3.296	-
SALÓN INMOBILIARIO DE CANARIAS	1ª Edición	B-4	MI	17-10/20-10	1.440	-	-	-	1.440	-
II FESTIVAL DE MÚSICA Y NUEVAS TECNOLOGÍAS "CABEZA DE PERRO"	Annual	B-9	PU	24-10/27-10	1.760	-	-	-	1.760	-

CIUDAD / FERIA  CITY / FAIR	EXPOSITORES EXHIBITORS						TOTAL DE PAÍSES  FROM. NAT.	VISITANTES VISITORS				PASES (NO SOMETIDOS A AUDITORIA)  CARDS (NOT AUDITED)	UFI
	DIRECTOS			INDIRECTOS				IDENTIFICADOS		ENTRADAS PAGO	TOTAL		
	NACIONALES	EXTRANJEROS	TOTAL	NACIONALES	EXTRANJERO	TOTAL		NACIONALES	EXTRANJEROS				
	HOME	FOREIGN	TOTAL	HOME	FOREIGN	TOTAL		HOME	FOREIGN	SOLD TICKETS	TOTAL		
<b>PALMA DE MALLORCA- FIRES I CONGRESSOS DE BALEARS</b>													
ALIMENTA 2002	97*	6*	103*	53*	12*	65*	3	5.415	-	2.770	8.185	-	
ArticArt	78	1	79	-	-	-	1	5.173	-	4.794	9.967	5.248*	
SALÓN NAÚTICO INTERNACIONAL DE PALMA	159*	124*	283*	283*	79*	362*	23	14.120	3.153	9.928	27.201	1.200*	
TECNOFUSTA 2002	46*	3*	49*	29*	21*	50*	1	3.677	-	1.638	5.315	-	
FIRA DEL LLIBRE	28	-	28	10	-	10	1	-	-	-	-	-	
HABITAT CONSTRUCCIO	118*	18*	136*	102*	-	102*	1	4.501	1.325	3.964	9.790	750*	
HABITAT MENORCA	49*	6*	55*	15*	-	15*	1	-	-	-	-	11.000*	
MODEC	82*	13*	95*	47*	27*	74*	1	4.077	-	5.538	9.615	2.456*	
NUPCIAL	74*	-	74*	9*	62*	71*	1	3.249	-	2.499	5.748	594*	
BALEART	108	-	108	-	-	-	1	1.350	-	10.906	12.256	12.520*	
<b>REUS (Tarragona) - FIRA DE REUS</b>													
ANTIQUARIS I EPOCAUTO	53	6	59	-	-	-	2	1.398	-	3.963	5.361	6.639*	
AUTOPRIMAVERA	24	-	24	-	-	-	1	763	-	1.460	2.223	4.777*	
SIO I EXPOVI	41	-	41	-	-	-	1	-	-	-	-	1.500*	
EXPOCONSTRUCCIÓ	17	-	17	-	-	-	1	408	-	355	763	2.237*	
FIRA DEL DISC	17*	15*	32*	-	-	-	6*	-	-	N/D	N/D	10.000*	
EXPRO/REUS	156	1	157	14	-	14	2	18.009	-	31.561	49.570	120.430*	
SAO TARDOR - Saló del Automóvil	26	-	26	-	-	-	1	1.050	-	3.901	4.951	4.049*	
TOT NUVIS	80	-	80	-	-	-	1	4.017	-	2.644	6.661	13.339*	
<b>SANTA CRUZ DE TENERIFE- INSTITUCIÓN FERIAL DE TENERIFE</b>													
FEBODA	58	-	58	4	-	4	1	-	-	5.939	5.939	2.210*	
MUESTRA DE FORMACIÓN PROFESIONAL	92	-	92	-	-	-	1	N/D	-	-	N/D	-	
EXPOHOSTEL	106	-	106	-	-	-	1	N/D	-	-	N/D	-	
CANARIAS INVESTIGA	N/D	-	N/D	-	-	-	1	N/D	-	-	N/D	-	
VI EXPOSICIÓN INTERNACIONAL CANINA	327*	-	327*	-	-	-	1	N/D	-	-	N/D	987*	
I MUESTRA DE ACTIVIDADES ESCOLARES	82*	-	82*	-	-	-	-	N/D	-	-	N/D	-	
II ENCUENTRO LÚDICO DEPORTIVO PARA PERSONAS DISCAPACITADAS	4*	-	4*	-	-	-	1	N/D	-	-	N/D	-	
XI FERIA DE LA ALIMENTACIÓN CANARIA	75	-	75	14	-	14	1	-	-	8.887	8.887	-	
SALÓN INMOBILIARIO DE CANARIAS	N/D	N/D	N/D	N/D	N/D	N/D	N/D	N/D	-	-	N/D	-	
II FESTIVAL DE MÚSICA Y NUEVAS TECNOLOGÍAS "CABEZA DE PERRO"	N/D	N/D	N/D	-	-	-	-	-	-	6.095	6.095	-	

CIUDAD / FERIA  CITY / FAIR	PERIODICIDAD PERIODICITY ANUAL BIENAL (cada 2 años) TRIENAL (cada 3 años) Bianual (2 veces al año) Trienal (3 veces al año) 1ª Edición	SECTOR  BRANCH	TIPO TYPE  PU = Public. PR = Prof. MI = Mix.	FECHAS  DATES	SUPERFICIE M2 SURFACE SQ. M.					OTRAS PARTICIPACIONES  OTHER PARTICIPATIONS
					CUBIERTA COVERED		AIRE LIBRE OPEN AIR		SUPERFICIE NETA NET SPACE	
					NACIONALES HOME	EXTRANJEROS FOREIGN	NACIONALES HOME	EXTRANJEROS FOREIGN		
CONSTRUYE	Bienal	B-4	PR	06-11/10-11	6.516	-	3.202	-	9.718	-
MONOGRÁFICA DEL DOGO CANARIO	-	B-9	MI	17-11/17-11	544*	-	-	-	544*	-
XII MUESTRA IBEROAMERICANA DE ARTESANÍA	Annual	C	MI	28-11/08-12	4.832	-	-	-	4.832	-
XXXVIII CAMPEONATO ORNITOLÓGICO DE ESPAÑA	Annual	B-9	MI	28-11/09-12	763	-	-	-	763	-
PARQUE INFANTIL Y JUVENIL DE TENERIFE	Annual	B-9	PU	20-12/05-01	6.385	-	-	-	6.385	-
<b>SEVILLA - PALACIO DE CONGRESOS Y EXPOSICIONES / FIBES</b>										
ARTE SEVILLA	Annual	C	PU	17-01/21-01	3.809*	292*	-	-	4.101*	-
MUNARCO	Annual	C	PU	25-01/03-02	9.000*	-	-	-	9.000*	-
V FERIA MUNDIAL DEL TORO	Annual	B-9	PU	05-02/10-02	3.184	112	1.100	-	4.396	2.517
FERIA DE LA TAPA	Annual	B-2	PU	07-02/10-02	608	-	-	-	608	-
HOSTELEQUIP	Bienal	B-2	PR	17-02/19-02	3.452*	48*	-	-	3.500*	-
MOBILIARIA	Annual	B-5	PR	27-02/03-03	14.750	-	-	-	14.750	-
ANTIGÜEDADES	Annual	C	MI	09-03/17-03	1.059	-	-	-	1.059	64
E-SURCOM	Annual	B-8	MI	13-03/16-03	1.312	-	-	-	1.312	-
ACEITUNA DE MESA	Annual	B-1	MI	04-04/07-04	2.880	-	-	-	2.880	-
FIC 2002 - Feria de la Industria Complementaria	Bienal	B-10	PR	25-04/27-04	2.176	16	-	-	2.880	-
RETROMÓVIL	-	C	PU	26-04/28-04	N/D	N/D	N/D	N/D	N/D	N/D
MUESTRA MUNDO GAY	Annual	B-10	MI	09-05/12-05	N/D	N/D	N/D	N/D	N/D	N/D
FERIA MUNDIAL DEL FLAMENCO	Annual	B-9	PU	03-10/06-10	3.008	16	-	-	3.024	4.926
CONSTRUCCIÓN	Bienal	B-4	PR	17-10/20-10	11.510	80	8.359	-	19.949	-
FITA - Feria de la Innovación y Tecnología medioambiental	Annual	B-6	PR	17-10/20-10	492	-	-	-	492	-
SALÓN VEHICULO SEMINUEVO	Annual	B-7	PU	23-10/27-10	21.000*	-	-	-	21.000*	-
SALÓN DEL AUTOMÓVIL	Annual	B-7	MI	01-11/10-11	21.000*	-	14.000*	-	35.000*	-
FORO DE EMPLEO ABC	Annual	B-8	PU	20-11/22-11	800*	-	-	-	800*	-
SICAB	Annual	B-9	PU	26-11/01-12	N/D	N/D	N/D	N/D	N/D	N/D
SEVILLA DE BODA	Annual	B-10	MI	06-12/09-12	2.480	-	-	-	2.480	-
I MUESTRA DE LA PROVINCIA DE SEVILLA	Annual	B-10	MI	12-12/15-12	2.142*	-	-	-	2.142*	-
EXPOJUVENTUD	Annual	B-9	PU	23-12/04-01	10.668	-	-	-	10.668	-
<b>SILLEDA (PONTEVEDRA)- FEIRA INT. DE GALICIA / FUND. SEMANA VERDE</b>										
CIMAG - Certamen Int. de Maquinaria Agrícola	Bienal	B-1	PR	28-02/03-03	9.137	558	-	-	9.695	7.524
TURISPORT	Annual	B-9	PU	02-05/05-05	2.868	116	80	-	3.064	13.024
FERIA INTERNACIONAL SEMANA VERDE DE GALICIA	Annual	B-1	MI	19-06/23-06	15.048	882	7.790	555	24.275	27.014
SALIMAT	Annual	B-2	MI	19-06/23-06	3.446	171	216	-	3.833	3.024
MITE	Annual	B-8	MI	19-06/23-06	1.192	9	-	-	1.201	-
SEMANA INDUSTRIAL	Bienal	B-10	PR	03-10/06-10	5.530	98	-	-	5.628	2.524
FICOMAT	Bienal	B-4	PR	14-11/17-11	8.174	604	-	-	8.778	2.524

CIUDAD / FERIA  CITY / FAIR	EXPOSITORES EXHIBITORS						TOTAL DE PAÍSES  FROM. NAT.	VISITANTES VISITORS				PASES (NO SOMETIDOS A AUDITORIA)  CARDS (NOT AUDITED)	UFI
	DIRECTOS			INDIRECTOS				IDENTIFICADOS		ENTRADAS PAGO	TOTAL		
	NACIONALES HOME	EXTRANJEROS FOREIGN	TOTAL TOTAL	NACIONALES HOME	EXTRANJERO FOREIGN	TOTAL TOTAL		IDENTIFIED					
								NACIONALES HOME	EXTRANJEROS FOREIGN	SOLD TICKETS	TOTAL		
CONSTRUYE	160	-	160	8	-	8	1	-	-	17.014	17.014	19.293*	
MONOGRÁFICA DEL DOGO CANARIO	N/D	N/D	N/D	-	-	-	-	N/D	-	-	N/D	-	
XII MUESTRA IBEROAMERICANA DE ARTESANÍA	223	96	319	-	-	-	16	N/D	-	-	N/D	55.124*	
XXXVIII CAMPEONATO ORNITOLÓGICO DE ESPAÑA	6	-	6	-	-	-	-	N/D	-	-	N/D	-	
PARQUE INFANTIL Y JUVENIL DE TENERIFE	30	-	30	7	-	7	1	-	-	56.526	56.526	17.519*	
<b>SEVILLA - PALACIO DE CONGRESOS Y EXPOSICIONES / FIBES</b>													
ARTE SEVILLA	51*	5*	56*	-	-	-	2*	-	-	N/D	N/D	25.438*	
MUNARCO	35*	-	35*	92*	-	92*	1*	-	-	-	-	N/D	
V FERIA MUNDIAL DEL TORO	125	4	129	-	-	-	5	-	-	27.861	27.861	-	
FERIA DE LA TAPA	15	-	15	-	-	-	1	-	-	22.444	22.444	-	
HOSTELEQUIP	90*	3*	93*	210*	20*	230*	2*	N/D	N/D	-	N/D	12.365*	
MOBILIARIA	178	-	178	-	-	-	1	24.744	-	1.088	25.832	-	
ANTIGÜEDADES	32	-	32	-	-	-	1	-	-	1.616	1.616	1.844*	
E-SURCOM	40	-	40	-	-	-	1	1.580	-	140	1.720	-	
ACEITUNA DE MESA	87	-	87	-	-	-	1	6.747	-	167	6.914	-	
FIC 2002 - Feria de la Industria Complementaria	56	1	57	-	-	-	2	2.079	-	-	2.079	-	
RETROMÓVIL	N/D	N/D	N/D	N/D	N/D	N/D	N/D	N/D	N/D	N/D	N/D	N/D	
MUESTRA MUNDO GAY	N/D	N/D	N/D	N/D	N/D	N/D	N/D	N/D	N/D	N/D	N/D	N/D	
FERIA MUNDIAL DEL FLAMENCO	99	1	100	-	-	-	2	-	-	6.558	6.558	3.372*	
CONSTRUCCIÓN	207	5	212	-	-	-	4	30.803	-	-	30.803	-	UFI
FITA - Feria de la Innovación y Tecnología medioambiental	30	-	30	-	-	-	1	30.803	-	-	30.803	-	
SALÓN VEHICULO SEMINUEVO	58*	-	58*	-	-	-	1*	N/D	N/D	N/D	N/D	42.328*	
SALÓN DEL AUTOMÓVIL	60*	-	60*	1*	-	1*	2*	N/D	N/D	N/D	N/D	375.000*	
FORO DE EMPLEO ABC	27*	-	27*	-	-	-	1*	-	-	-	-	N/D	
SICAB	N/D	N/D	N/D	N/D	N/D	N/D	N/D	N/D	N/D	N/D	N/D	N/D	
SEVILLA DE BODA	93	-	93	-	-	-	1	-	-	7.732	7.732	-	
I MUESTRA DE LA PROVINCIA DE SEVILLA	140*	-	140*	-	-	-	1*	N/D	-	-	N/D	-	
EXPOJUVENTUD	6	-	6	-	-	-	1	-	-	28.167	28.167	-	
<b>SILLEDA (PONTEVEDRA)- FEIRA INT. DE GALICIA / FUND. SEMANA VERDE</b>													
CIMAG - Certamen Int. de Maquinaria Agrícola	56	8	64	27	81	108	19	14.743	5.734	1.963	22.440	485*	
TURISPORT	93	6	99	403	15	418	11	11.272	3.179	4.686	19.137	1.363*	
FERIA INTERNACIONAL SEMANA VERDE DE GALICIA	496	32	528	92	128	220	22	65.128	11.493	21.667	98.288	10.001*	UFI
SALIMAT	96	9	105	66	14	80	8	65.128	11.493	21.667	98.288	10.001*	
MITE	48	1	49	67	44	111	15	3.325	289	262	3.876	151*	
SEMANA INDUSTRIAL	73	6	79	135	194	329	22	8.944	2.378	1.179	12.501	602*	
FICOMAT	76	13	89	85	57	142	17	6.728	2.883	1.784	11.395	1.084*	

CIUDAD / FERIA  CITY / FAIR	PERIODICIDAD PERIODICITY ANUAL BIENAL (cada 2 años) TRIENAL (cada 3 años) Bianual (2 veces al año) Triannual (3 veces al año) 1ª Edición	SECTOR  BRANCH	TIPO TYPE  PU = Public. PR = Prof. MI = Mix.	FECHAS  DATES	SUPERFICIE M2 SURFACE SQ. M.					OTRAS PARTICIPACIONES  OTHER PARTICIPATIONS
					CUBIERTA COVERED		AIRE LIBRE OPEN AIR		SUPERFICIE NETA NET SPACE	
					NACIONALES HOME	EXTRANJEROS FOREIGN	NACIONALES HOME	EXTRANJEROS FOREIGN		
<b>TORRE PACHECO (Murcia) - INSTITUCIÓN FERIAL VILLA DE TORRE PACHECO / IFEPA</b>										
TURISMUR	Annual	B-9	MI	08-03/10-03	7.930	-	-	-	7.930	-
EQUIMUR - VII Muestra de Caballos de Razas Puras	Annual	B-9	MI	25-04/28-04	2.630	-	-	-	2.630	-
FAME - XIX Feria Agrícola del Mediterráneo	Annual	B-1	PR	14-05/17-05	9.683	-	-	-	9.683	-
CONSTRUMURCIA - XIV Feria de la Construcción y afines	Bienal	B-4	PR	10-10/13-10	10.579	-	4.185	-	14.764	-
EXPOSICIÓN NACIONAL E INTERNACIONAL CANINA	Annual	B-9	PU	16-11/17-11	1.890*	-	-	-	1.890*	-
XVIII SALÓN DE LA AUTOMOCIÓN E INDUSTRIAS AFINES	Annual	B-7	MI	06-12/09-12	9.103	-	4.185	-	13.288	-
<b>VALENCIA- FERIA VALENCIA</b>										
FIECVAl (En colaboración con Asoc. Comunidad Valenciana)	Annual	B-9	MI	10-01/13-01	3.618	-	-	-	3.618	3.688
TEXTILHOGAR	Annual	B-5	PR	19-01/22-01	32.931	2.565	-	-	35.496	1.446
FIMETEX	Bienal	B-3	PR	19-01/22-01	2.313	281	-	-	2.594	-
FIMI (1ª Edición / Otoño-Invierno)	Bianual	B-3	PR	25-01/28-01	4.633	1.212	-	-	5.845	1.272
SALÓN INTERNACIONAL DE LA PUERICULTURA	Annual	B-6	PR	25-01/28-01	6.885	640	-	-	7.525	-
FEJU	Annual	B-9	PR	25-01/28-01	5.606	144	-	-	5.750	239
DIPA	Annual	B-8	PR	07-02/10-02	16.855	756	-	-	17.611	66
CEVISAMA	Annual	B-4	PR	26-02/02-03	68.117	11.029	-	-	79.146	928
MARMOL	Annual	B-4	PR	26-02/02-03	1.537	403	-	-	1.940	-
INTERMUSIC	Bienal	B-9	PR	10-04/13-04	6.666	428	-	-	7.094	112
MOTOREPOCA	Annual	C	PU	12-04/14-04	2.851	764	-	-	3.615	865
ECOFIRA	Bienal	B-6	PR	17-04/20-04	3.268	92	-	-	3.360	396
FORMAEMPLE@ (en colaboración con la Cosellería de Hacienda, Economía y Empleo)	Annual	B-8	PU	18-04/21-04	5.256	-	-	-	5.256	2.400
SALÓN DEL VEHÍCULO DE OCASIÓN	Annual	B-7	PU	27-04/05-05	9.782	-	-	-	9.782	5.527
DELCOLOR	Bienal	B-4	PR	08-05/11-05	1.401	16	-	-	1.417	-
EUROBRICO	Annual	B-5	PR	08-05/11-05	5.035	180	-	-	5.215	112
Solucion.es TIC	Annual	B-8	PR	29-05/31-05	2.039	-	-	-	2.039	755
GESTIONA	Annual	B-8	PR	29-05/31-05	2.217	-	-	-	2.217	-
FUNERMOSTRA	Bienal	B-6	PR	06-06/08-06	2.107	261	-	-	2.368	96
FIMI (2ª edición - Primavera/verano 2003)	Bianual	B-3	PR	05-07/07-07	5.708	1.264	-	-	6.972	1.736
FIM - Feria Internacional del Mueble	Annual	B-5	PR	23-09/28-09	84.450	10.115	-	-	94.565	3.000
FIAM	Annual	B-5	PR	23-09/28-09	18.917	4.223	-	-	23.140	-
DECO CEVIDER	Annual	B-5	PR	23-09/28-09	2.886	-	-	-	2.886	-
IBERFLORA	Annual	B-1	PR	17-10/19-10	28.595	2.960	-	-	31.555	440
EUROAGRO	Annual	B-1	PR	17-10/19-10	6.038	210	-	-	6.248	281
EXPOITALIA	Annual	B-2	PR	17-10/19-10	184	1.082	-	-	1.266	-
ANTIGÜEDADES	Annual	C	PU	19-10/27-10	1.062	-	-	-	1.062	300
SIF - Salón Internacional de la Franquicia	Annual	B-10	PR	23-10/26-10	9.058	664	-	-	9.722	-

CIUDAD / FERIA  CITY / FAIR	EXPOSITORES EXHIBITORS						TOTAL DE PAÍSES  FROM. NAT.	VISITANTES VISITORS				PASES (NO SOMETIDOS A AUDITORIA)  CARDS (NOT AUDITED)	UFI
	DIRECTOS			INDIRECTOS				IDENTIFICADOS		ENTRADAS PAGO	TOTAL		
	NACIONALES HOME	EXTRANJEROS FOREIGN	TOTAL TOTAL	NACIONALES HOME	EXTRANJERO FOREIGN	TOTAL TOTAL		IDENTIFIED					
								NACIONALES HOME	EXTRANJEROS FOREIGN	SOLD TICKETS	TOTAL		
<b>TORRE PACHECO (Murcia) - INSTITUCIÓN FERIA VILLA DE TORRE PACHECO / IFI</b>													
TURISMUR	160	-	160	96*	85*	181*	6*	N/D	-	12.803	N/D	18.740*	
EQUIMUR - VII Muestra de Caballos de Razas Puras	80	-	80	48*	30*	78*	4*	N/D	-	9.205	N/D	10.825*	
FAME - XIX Feria Agrícola del Mediterráneo	176	1	177	86*	112*	198*	9*	N/D	-	2.592	N/D	37.320*	
CONSTRUMURCIA - XIV Feria de la Construcción y afines	222	2	224	108*	99*	207*	8*	N/D	-	6.907	N/D	38.209*	
EXPOSICIÓN NACIONAL E INTERNACIONAL CANINA	595	22	617	40*	26*	66*	12*	N/D	-	18.109	N/D	35.389*	
XVIII SALÓN DE LA AUTOMOCIÓN E INDUSTRIAS AFINES	100	1	101	82*	52*	134*	8*	N/D	-	18.440	N/D	19.580*	
<b>VALENCIA- FERIA VALENCIA</b>													
FIECVAl (En colaboración con Asoc. Comunidad Valenciana)	131	-	131	-	-	-	1	853	6	8.059	8.918	3.098*	
TEXTILHOGAR	374	62	436	99	114	213	26	18.278	1.815	-	20.093	4.627*	UFI
FIMETEX	45	8	53	16	79	95	15	18.278	1.815	-	20.093	4.623*	UFI
FIMI (1ª Edición / Otoño-Invierno)	146	42	188	14	37	51	13	9.085	563	-	9.648	1.413*	UFI
SALÓN INTERNACIONAL DE LA PUERICULTURA	63	10	73	6	93	99	22	9.085	563	-	9.648	1.413*	UFI
FEJU	50	4	54	59	17	76	10	9.085	563	-	9.648	1.413*	UFI
DIPA	379	26	405	166	301	467	28	11.271	623	-	11.894	3.398*	UFI
CEVISAMA	672	191	863	102	254	356	27	43.892	9.811	417	54.120	25.490*	UFI
MARMOL	45	16	61	11	3	14	10	43.892	9.811	417	54.120	25.490*	UFI
INTERMUSIC	129	16	145	122	773	895	49	9.610	183	253	10.046	1.756*	UFI
MOTOREPOCA	91	25	116	-	-	-	5	-	-	6.834	6.834	2.604*	
ECOFIRA	73	5	78	28	28	56	12	3.542	31	-	3.573	279*	
FORMAEMPLE@ (en colaboración con la Cosellería de Hacienda, Economía y Empleo)	151	-	151	118	-	118	1	-	-	-	-	47.014*	
SALÓN DEL VEHÍCULO DE OCASIÓN	26	-	26	-	-	-	1	-	-	5.470	5.470	7.062*	
DELCOLOR	35	1	36	10	35	45	8	4.543	163	73	4.779	517*	
EUROBRICO	119	6	125	107	62	169	18	4.543	163	74	4.780	516*	
Solucion.es TIC	65	-	65	-	-	-	1	4.127	18	-	4.145	340*	
GESTIONA	86	-	86	52	-	52	1	4.127	18	-	4.145	340*	
FUNERMOSTRA	49	16	65	45	63	108	18	1.334	135	-	1.469	256*	UFI
FIMI (2ª edición - Primavera/verano 2003)	198	43	241	20	45	65	20	4.981	389	742	6.112	773*	UFI
FIM - Feria Internacional del Mueble	730	175	905	96	78	174	22	31.557	5.624	2.406	39.587	23.467*	UFI
FIAM	259	82	341	97	32	129	12	31.557	5.624	2.406	39.587	23.467*	UFI
DECO CEVIDER	44	-	44	3	2	5	3	31.557	5.624	2.406	39.587	23.467*	UFI
IBERFLORA	384	108	492	152	158	310	25	13.997	1.487	-	15.484	1.846*	UFI
EUROAGRO	132	10	142	63	29	92	25	13.997	1.487	-	15.484	1.846*	UFI
EXPOITALIA	7	16	23	2	112	114	2	1.083	55	-	1.138	360*	
ANTIGÜEDADES	37	-	37	-	-	-	1	-	-	3.410	3.410	9.140*	
SIF - Salón Internacional de la Franquicia	265	41	306	34	7	41	16	12.467	811	7.406	20.684	1.028*	UFI



CIUDAD / FERIA CITY / FAIR	PERIODICIDAD PERIODICITY ANUAL BIENAL (cada 2 años) TRIENAL (cada 3 años) Bianual (2 veces al año) Triannual (3 veces al año) 1ª Edición	SECTOR BRANCH	TIPO TYPE PU = Public. PR = Prof. MI = Mix.	FECHAS DATES	SUPERFICIE M2 SURFACE SQ. M.					OTRAS PARTICIPACIONES OTHER PARTICIPATIONS
					CUBIERTA COVERED		AIRE LIBRE OPEN AIR		SUPERFICIE NETA NET SPACE	
					NACIONALES HOME	EXTRANJEROS FOREIGN	NACIONALES HOME	EXTRANJEROS FOREIGN		
APLIMATEC	Annual	B-3	PR	06-11/09-11	1.509	16	-	-	1.525	446
INTERART	Annual	C	PU	06-11/10-11	1.686	16	-	-	1.702	1.009
TURINIEVE	Annual	B-9	PU	08-11/10-11	468	56	-	-	524	1.574
Feria Internacional de Joyería y Relojería	Annual	B-3	PR	08-11/11-11	1.774	-	-	-	1.774	288
URBE DESARROLLO	Annual	B-4	MI	14-11/17-11	6.563	32	-	-	6.595	4.180
FIESTAYBODA	Annual	B-10	PU	15-11/17-11	1.692	-	-	-	1.692	650
Feria del Automóvil (+ S. Náutico / Caravaning)	Annual	B-7	PU	30-11/08-12	25.876	144	-	-	26.020	5.661
FIV-EXPOJOVE (en colaboración con el Ayuntamiento de Valencia)	Annual	B-9	PU	26-12/03-01	50.000*	-	-	-	50.000*	-
<b>VALLADOLID- FERIA DE VALLADOLID / INSTITUCIÓN FERIAL DE CASTILLA Y LEÓN</b>										
DE BODA	Annual	B-10	MI	19-01/20-01	963	-	-	-	963	116
FERIAUTO - Salón del Vehículo de Ocasión	Annual	B-7	PU	14-03/17-03	4.245	-	-	-	4.245	-
EXPOLID - Exposición Internacional Canina	Annual	B-9	MI	06-04/07-04	6.014	676	-	-	6.690	-
LABORA	Annual	B-8	PU	16-04/18-04	7.990	-	-	-	7.990	-
CYBERJOVEN	1ª Edición	B-8	PU	26-04/28-04	234	-	-	-	234	2.966
68 FERIA INTERNACIONAL DE MUESTRAS DE VALLADOLID	Annual	A	PU	09-09/15-09	9.888	144	17.340	-	27.372	-
NATURCAZA - Semana Ibérica de Caza y Pesca	Annual	B-9	MI	26-09/29-09	1.970	63	-	-	2.033	6.232
VIVIENDA - Salón de la Construcción, Habitat y Obras Públicas	Bienal	B-4	MI	24-10/27-10	4.264	-	713	180	5.157	-
ARPA - Feria de la Restauración, del Arte y el Patrimonio	Annual	C	MI	07-11/10-11	5.536	-	-	-	5.536	-
INTUR - Feria Internacional del Turismo Interior	Annual	B-9	MI	21-11/24-11	9.052	582	-	-	9.634	-
EXPOJOVEN CASTILLA Y LEON	Annual	B-9	PU	12-12/15-12	6.000	-	-	-	6.000	800
NAVIVAL - Salón de la Infancia	Annual	B-9	PU	25-12/04-01	6.000	-	-	-	6.000	100
<b>VIGO (Pontevedra) - INSTITUTO FERIAL DE VIGO /IFEVI</b>										
FRANQUIATLÁNTICO - 1er. SALÓN EMPRENDEDOR	Annual	B-10	MI	25-01/27-01	5.000*	1.000*	-	-	6.000*	-
SPORTALYA	Annual	B-9	PU	28-02/03-03	20.000*	-	-	-	20.000*	-
III SALÓN VEHÍCULOS DE OCASIÓN	Annual	B-7	PU	07-03/10-03	9.000*	-	-	-	9.000*	-
M.T.C. - Feria de la Construcción del Atlántico (Organiza Planner & Proceltha)	Bienal	B-4	PR	21-03/24-03	6.471	955	5.850	-	13.276	-
FEGATEX	Trienal	B-3	PR	11-04/14-04	2.771	-	-	-	2.771	-
XI SALÓN DEL AUTOMÓVIL	Annual	B-7	PU	27-04/02-05	9.640*	40*	3.000*	-	12.680*	-
MOTOROCASIÓN VIGO	Annual	B-7	PU	09-05/12-05	9.640*	-	-	-	9.640*	-
VIGONATURA	Annual	B-6	MI	16-05/19-05	8.700*	-	-	-	8.700*	-
II SALÓN NÁUTICO INTERNACIONAL	Annual	B-9	MI	23-05/26-05	4.000*	800*	-	-	4.800*	-
RETROVISOR	Annual	C	MI	13-09/15-09	9.000*	-	-	-	9.000*	-
SATT - Salón Atlántico Nuevas Tecnologías de la Telecomunicación	Annual	B-8	MI	20-09/22-09	4.000*	1.500*	-	-	5.500*	-
CONXEMAR - Feria Internacional de Productos del Mar	Annual	B-2	PR	01-10/03-10	6.932*	1.733*	-	-	8.665*	-
VIGOFERIA (Organiza Planner & Proceltha)	Annual	A	PU	26-10/03-11	4.675	974	-	-	5.649	-
EXPOGALAECIA (Organiza Planner & Proceltha)	Annual	B-9	MI	31-10/03-11	1.261	1.247	-	-	2.508	-
II FEIRA DA INFANCIA E XUVENTUDE	Annual	B-9	PU	26-12/29-12	8.400*	500*	-	-	8.900*	-

CIUDAD / FERIA CITY / FAIR	EXPOSITORES EXHIBITORS						TOTAL DE PAÍSES FROM. NAT.	VISITANTES VISITORS				PASES (NO SOMETIDOS A AUDITORIA)  CARDS (NOT AUDITED)	UFI
	DIRECTOS			INDIRECTOS				IDENTIFICADOS		ENTRADAS PAGO SOLD TICKETS	TOTAL		
	NACIONALES HOME	EXTRANJEROS FOREIGN	TOTAL TOTAL	NACIONALES HOME	EXTRANJERO FOREIGN	TOTAL TOTAL		IDENTIFIED					
								NACIONALES HOME	EXTRANJEROS FOREIGN				
APLIMATEC	62	1	63	47	64	111	16	1.757	75	-	1.832	1.028*	
INTERART	50	1	51	328	-	328	-	-	-	999	999	9.058*	
TURINIEVE	18	3	21	42	14	56	3	-	-	2.912	2.912	10.614*	
Feria Internacional de Joyería y Relojería	60	-	60	50	41	91	9	2.770	18	-	2.788	277*	
URBE DESARROLLO	123	1	124	18	-	18	2	9.176	17	4.128	13.321	785*	
FIESTAYBODA	79	-	79	-	-	-	1	-	-	4.122	4.122	10.878*	
Feria del Automóvil (+ S. Náutico / Caravaning)	141	6	147	19	31	50	7	-	-	32.904	32.904	99.671*	
FIV-EXPOJOVE (en colaboración con el Ayuntamiento de Valencia)	100*	-	100*	-	-	-	1*	-	-	42.115	42.115	357.885*	UFI
<b>VALLADOLID- FERIA DE VALLADOLID / INSTITUCIÓN FERIAL DE CASTILLA Y LEÓN</b>													
DE BODA	47	-	47	-	-	-	1	-	-	-	-	7.983*	
FERIAUTO - Salón del Vehículo de Ocasión	14	-	14	-	-	-	1	9.549	-	6.049	15.598	56*	
EXPOLID - Exposición Internacional Canina	1.381	155	1.536	-	-	-	6	-	-	4.146	4.146	24.300*	
LABORA	97	-	97	-	-	-	1	-	-	-	-	40.200*	
CYBERJOVEN	49*	-	49*	-	-	-	1*	N/D	-	-	N/D	32.233*	
68 FERIA INTERNACIONAL DE MUESTRAS DE VALLADOLID	277	11	288	334	143	477	26	-	-	111.316	111.316	160.000*	
NATURCAZA - Semana Ibérica de Caza y Pesca	77	3	80	80	53	133	15	7.019	1.020	8.057	16.096	21.500*	
VIVIENDA - Salón de la Construcción, Habitat y Obras Públicas	88	-	88	82	2	84	3	17.807	-	2.855	20.662	15.200*	
ARPA - Feria de la Restauración, del Arte y el Patrimonio	175	25	200	-	-	-	4	-	-	2.464	2.464	37.536*	
INTUR - Feria Internacional del Turismo Interior	154	26	180	608	9	617	17	36.408	2.100	12.973	51.481	6.200*	
EXPOJOVEN CASTILLA Y LEON	1	-	1	118	-	118	1	-	-	-	-	38.940*	
NAVIVAL - Salón de la Infancia	22	-	22	-	-	-	1	-	-	25.547	25.547	46.250*	
<b>VIGO (Pontevedra) - INSTITUTO FEIRAL DE VIGO /IFEVI</b>													
FRANQUIATLÁNTICO - 1er. SALÓN EMPRENDEDOR	105*	15*	120*	-	-	-	-	N/D	N/D	-	N/D	16.000*	
SPORTALYA	65*	-	65*	-	-	-	-	N/D	N/D	-	N/D	16.180*	
III SALÓN VEHÍCULOS DE OCASIÓN	22*	-	22*	-	-	-	-	N/D	N/D	-	N/D	30.000*	
M.T.C. - Feria de la Construcción del Atlántico (Organiza Planner & Proceltha)	194	30	224	-	-	-	3*	N/D	N/D	N/D	N/D	-	
FEGATEX	65*	-	65*	-	-	-	2*	N/D	N/D	N/D	N/D	6.000*	
XI SALÓN DEL AUTOMÓVIL	97*	2*	99*	204*	-	204*	-	N/D	-	-	N/D	217.748*	
MOTOROCASIÓN VIGO	32*	-	32*	-	-	-	-	N/D	-	-	N/D	34.000*	
VIGONATURA	73*	2*	75*	-	-	-	2*	-	-	N/D	N/D	7.993*	
II SALÓN NÁUTICO INTERNACIONAL	93*	12*	105*	200*	200*	400*	-	N/D	N/D	-	N/D	21.000*	
RETROVISOR	300*	-	300*	-	-	-	-	N/D	N/D	N/D	N/D	6.000*	
SATT - Salón Atlántico Nuevas Tecnologías de la Telecomunicación	90*	23*	113*	-	-	-	-	N/D	N/D	-	N/D	13.500*	
CONXEMAR - Feria Internacional de Productos del Mar	167*	40*	207*	32*	63*	95*	25*	N/D	N/D	N/D	N/D	17.071*	
VIGOFERIA (Organiza Planner & Proceltha)	149	24	173	-	-	-	5	N/D	N/D	N/D	N/D	-	
EXPOGALAECIA (Organiza Planner & Proceltha)	36	62	98	-	-	-	9	ND	ND	ND	ND	ND	
II FEIRA DA INFANCIA E XUVENTUDE	35*	1*	36*	7*	-	7*	2*	N/D	N/D	N/D	N/D	6.240*	

CIUDAD / FERIA  CITY / FAIR	PERIODICIDAD PERIODICITY ANUAL BIENAL (cada 2 años) TRIENAL (cada 3 años) Bianual (2 veces al año) Triannual (3 veces al año) 1ª Edición	SECTOR  BRANCH	TIPO TYPE  PU = Public. PR = Prof. MI = Mix.	FECHAS  DATES	SUPERFICIE M2 SURFACE SQ. M.					OTRAS PARTICIPACIONES  OTHER PARTICIPATIONS
					CUBIERTA COVERED		AIRE LIBRE OPEN AIR		SUPERFICIE NETA NET SPACE	
					NACIONALES HOME	EXTRANJEROS FOREIGN	NACIONALES HOME	EXTRANJEROS FOREIGN		
<b>VIGO (Pontevedra) - PLANNER &amp; PROCELTHA</b>										
M.T.C. - Feria de la Construcción del Atlántico (Se celebra en IFEVI)	Bienal	B-4	PR	21-03/24-03	6.471	955	5.850	-	13.276	-
VIGOFERIA (Se celebra en IFEVI)	Anual	A	PU	26-10/03-11	4.675	974	-	-	5.649	-
EXPOGALAE CIA (Se celebra en IFEVI)	Anual	B-9	MI	31/10-03/11	1.261	1.247	-	-	2.508	-
<b>VILAGARCIA DE AROUSA (Pontevedra) FUNDACIÓN FEKDEGA</b>										
EQUUS GALICIA	Anual	B-1	PU	25-07/28-07	3.777	-	810	-	4.587	-
XXXIII FERIA MULTISECTORIAL	Anual	A	PU	24-09/29-09	3.294	-	-	-	3.294	-
<b>ZARAGOZA- FERIA DE ZARAGOZA</b>										
ENOMAQ	Bienal	B-10	PR	22-01/26-01	11.013	2.691	-	-	13.704	-
TECNOVID	Bienal	B-1	PR	22-01/26-01	5.991	1.040	-	-	7.031	-
SMOPYC	Trienal	B-4	PR	19-02/23-02	49.594	5.561	30.973	5.429	91.557	-
SMAGUA	Bienal	B-6	PR	12-03/15-03	19.154	1.502	-	-	20.656	-
TECNODEPORTE	Bienal	B-9	PR	13-03/15-03	3.844	69	-	-	3.913	-
FIMA GANADERA	Bienal	B-1	PR	17-04/20-04	17.734	1.469	144	-	19.347	-
EXPOMOLDES - METAL SPAIN	Anual	B-10	PR	04-06/06-06	1.528	-	-	-	1.528	-
POWEREXPO	Bienal	B-10	PR	18-09/20-09	5.221	1.179	-	-	6.400	-
TIC - 2º Salón de Tecnologías de Información y la Comunicación	Anual	B-8	PR	26-09/28-09	730	-	-	-	730	-
62 FERIA DE MUESTRAS DE ZARAGOZA	Anual	A	PU	08-10/13-10	34.432	204	-	-	34.636	-
2º SALON DEL AUTOMOVIL, MOTOCICLETA E INDUSTRIA AUXILIAR	Anual	B-7	PU	28-09/06-10	7.499	-	-	-	7.499	-
TECNOSALONES - Salón de las Tecnologías Industriales	Bienal	B-10	PR	07-11/ 09-11	1.176	-	-	-	1.176	-

CIUDAD / FERIA  CITY / FAIR	EXPOSITORES EXHIBITORS						TOTAL DE PAÍSES  FROM. NAT.	VISITANTES VISITORS				PASES (NO SOMETIDOS A AUDITORIA)  CARDS (NOT AUDITED)	UFI
	DIRECTOS			INDIRECTOS				IDENTIFICADOS		ENTRADAS PAGO	TOTAL		
	NACIONALES HOME	EXTRANJEROS FOREIGN	TOTAL	NACIONALES HOME	EXTRANJERO FOREIGN	TOTAL		IDENTIFIED					
								NACIONALES HOME	EXTRANJEROS FOREIGN	SOLD TICKETS	TOTAL		
<b>VIGO (Pontevedra) - PLANNER &amp; PROCELTHA</b>													
M.T.C. - Feria de la Construcción del Atlántico (Se celebra en IFEVI)	194	30	224	-	-	-	3*	N/D	N/D	N/D	N/D	-	
VIGOFERIA (Se celebra en IFEVI)	149	24	173	-	-	-	5	N/D	N/D	N/D	N/D	-	
EXPOGALAECIA (Se celebra en IFEVI)	36	62	98	-	-	-	9	N/D	N/D	N/D	N/D	N/D	
<b>VILAGARCIA DE AROUSA (Pontevedra) FUNDACIÓN FEDEGA</b>													
EQUUS GALICIA	24	-	24	32	-	32	-	N/D	-	1.996	N/D	-	
XXXIII FERIA MULTISECTORIAL	96	-	96	-	-	-	-	N/D	-	10.223	N/D	-	
<b>ZARAGOZA- FERIA DE ZARAGOZA</b>													
ENOMAQ	207	55	262	102	209	311	18	10.085	692	937	11.714	6.950*	UFI
TECNOVID	95	20	115	12	84	96	17	10.085	692	937	11.714	6.950*	
SMOPYC	526	102	628	99	852	951	40	34.730	1.337	2.700	38.767	40.276*	UFI
SMAGUA	411	59	470	103	544	647	29	12.799	670	685	14.154	9.973*	UFI
TECNODEPORTE	61	3	64	10	24	34	13	1.023	38	685	1.746	4.110*	
FIMA GANADERA	307	35	342	137	169	306	20	15.228	213	2.435	17.876	22.351*	UFI
EXPOMOLDES - METAL SPAIN	N/D	-	N/D	-	-	-	N/D	-	-	-	-	1.966*	
POWEREXPO	116	32	148	32	129	161	17	N/D	N/D	399	N/D	1.542*	
TIC - 2º Salón de Tecnologías de Información y la Comunicación	N/D	-	N/D	-	-	-	N/D	-	-	-	-	2.916*	
62 FERIA DE MUESTRAS DE ZARAGOZA	256	12	268	49	-	49	7	-	-	36.502	36.502	-	
2º SALON DEL AUTOMOVIL, MOTOCICLETA E INDUSTRIA AUXILIAR	N/D	-	N/D	-	-	-	N/D	-	-	-	-	50.000*	
TECNOSALONES - Salón de las Tecnologías Industriales	N/D	-	N/D	-	-	-	N/D	-	-	-	-	1.665*	



KPMG Auditores, S.L.

Edificio Torre Europa  
Paseo de la Castellana, 95  
28046 Madrid

To the Board of Directors of  
Asociación de Ferias Españolas (AFE)

We have examined the information relating to surface, other participation, exhibitors and visitors for trade fairs held during the year ended 31 December 2002. Our examination was carried out in accordance with the criteria described in the principles of the Union of International Fairs (UFI).

The results of the work carried out are included in the accompanying Appendix, which will be published as such on AFE's website. Any changes made to the aforementioned Appendix would not be covered by this report.

For certain trade fairs and exhibitions we were not provided with the necessary supporting documentation to enable us to examine the information relating to surface, other participation, exhibitors and visitors for the year ended 31 December 2002. Consequently, we are unable to express an opinion on the figures marked with an asterisk (\*).

In our opinion, except for the scope limitation mentioned in the previous paragraph relating to figures marked with an asterisk (\*), and subject, where applicable, to possible modifications which may be made subsequent to the date of this report, the information relating to surface, other participation, exhibitors and visitors shown in the accompanying Appendix for the year ended 31 December 2002 presents fairly the detailed information included therein, in accordance with the criteria described in the principles of the International Union of Fairs (UFI) and accepted by the Asociación de Ferias Españolas (AFE).

KPMG AUDITORES, S.L.

Jesús Rodríguez Hernández

16 June 2003







KPMG Auditores, S.L.

Edificio Torre Europa  
Paseo de la Castellana, 95  
28046 Madrid

A la Junta Directiva de  
La Asociación de Ferias Españolas (AFE)

Hemos examinado la información correspondiente a Superficie, Otras Participaciones, Expositores y Visitantes correspondiente a las ferias celebradas durante el ejercicio anual terminado en 31 de diciembre de 2002. Nuestro examen fue realizado de acuerdo con los criterios descritos en las normas de la Unión de Ferias Internacionales (UFI).

Los resultados del trabajo realizado se incluyen en el Anexo adjunto, que será publicado en la WEB de la Asociación y responderá en cuanto a exactitud e integridad al que se adjunta a este informe. Cualquier posible modificación de dicho anexo no se hallará cubierta por este informe.

Para algunos de los datos de la Superficie, Otras Participaciones, Expositores y Visitantes no se ha dispuesto de la documentación soporte necesaria que permita poder examinar la información incluida en los datos correspondientes al ejercicio anual terminado en 31 de diciembre de 2002 por lo que no podemos expresar una opinión sobre dichos datos que han sido señalados mediante un asterisco (\*) para su identificación.

En nuestra opinión, excepto por la limitación descrita en el párrafo anterior sobre los datos señalados mediante un asterisco (\*) y sujeto, en su caso, a las posibles modificaciones que pudieran producirse con posterioridad a la fecha de este informe, los datos correspondientes a Superficie, Otras Participaciones, Expositores y Visitantes, que se muestran en el Anexo adjunto, para el ejercicio anual terminado en 31 de diciembre de 2002, reflejan razonablemente la información detallada en los mismos y han sido preparados de acuerdo con los criterios descritos en las normas de la Unión de Ferias Internacionales (UFI), que son los que han sido aceptados por la Asociación de Ferias Españolas (AFE).

KPMG AUDITORES, S.L.

Jesús Rodríguez Hernández

16 de junio de 2003

